

«Путешествие в страну Правил Дорожного Движения»








1 станция «Путешествие в прошлое»





Jean Béraud, 1889




2 станция «Виды транспорта»



Пьёт бензин, как молоко,
может бегать далеко .

(машина)



Бегу при помощи двух ног,
Пока сидит на мне ездок.
Мои рога в его руках,
А быстрота в его ногах.
Устойчив я лишь на бегу,
Стоять на месте не могу.



(велосипед)

Дом по улице идёт,
На работу всех везёт.
Не на курьих тонких ножках,
А в резиновых сапожках.

(автобус, троллейбус)



Мимо рощи, мимо яра мчит
без дыма, мчит без пара
Паровозова сестричка. Кто
такая?

(электричка)



Удивительный вагон!

Посудите сами:

Рельсы в воздухе, а он
держит их руками.

(трамвай)



К нам во двор забрался крот,
Землю роет у ворот.
Сотню рук он заменяет,
Без лопаты он копает.

(экскаватор)



По волнам дворец плывёт,
На себе людей везёт.




(корабль)

Летит птица - небылица,
А внутри народ сидит,
Меж собою говорит.

(самолёт)



Игра «Что лишнее?»















3 станция «Правила дорожного движения»




Светофо

Р

Он имеет по три глаза,
По три с каждой стороны.
И хотя еще ни разу
Не смотрел он всеми сразу –
Все глаза ему нужны.
Он висит тут с давних пор.
И на всех глядит в упор.
Что же это?





4 станция «Светофор»





«Светофорное регулировании»

Шум, движение,

гул моторов.

Сразу можно


растеряться,

Коль в сигналах

светофора не умеешь

разбираться.





Если свет зажётся **красный**,
Значит двигаться

Жёлтый свет –
предупреждение –
жди сигнала для

Свет **зелёный** говорит:
«Проходите, путь



5 станция «Дорожная азбука»





Кто подскажет им в пути,
Где проехать , где пройти?
Где опасную дорогу
Безопасно перейти?

На дороге, что и как,
Объяснит дорожный знак
Надо знать их непременно,
Чтобы не попасть впросак.



Будь
внимателен
!!!



Встретишь синий знак –
квадрат,

Будешь знаку просто рад,

Человек идет по «зебре»

Без опаски, без преград



Я всегда перехожу
дорогу по
пешеходному
переходу!!!



А вот если знак другой-
Белый, с красною каймой,
Значит, что то запрещает,
Не спеши идти, постой!



Там где **школа**, **детский сад**,
Треугольники висят.



А внутри бегут детишки.

А взрослые говорят:



«Здесь к дороге близко **дети!**

Здесь машины тормозят!»

Называется знак «**Дети**»,

но только он не для ребят



Если человечка нет,
А внутри велосипед-
Значит, только этот транспорт
Может здесь оставить след.





Здесь педали не крути
и ногами не ходи.
Только для автомобилей
здесь открыты все пути!



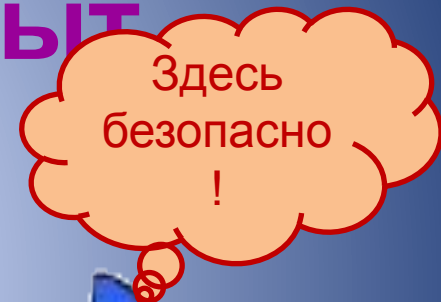



Запомни
дружок!!!



Пешеходам путь открыт-
знак об этом говорит.



А машинам въезд заказан,
То есть, стало быть, закрыт.



Здесь
безопасно
!

Нарисован где трамвай,
Там его и поджидай,
Где автобус нарисован,
Жди его и не зевай!



Только там где транспорт


Правильно себя ведут:
На дорогу не выходят,
По дороге не бегут





Знаки эти помогают,
Пешеходов защищают,
Если только пешеходы
Эти знаки соблюдают.






6 станция «Безопасная дорога»





7 станция «Вопрос - ответ»





8 станция «Мультфильмы»





По городу, по улице
Не ходят просто так.
Когда не знаешь правил ты,
Легко попасть впросак.
Всё время будь внимательным
И помни наперёд:
Свои имеют правила
ШОФЁР и **ПЕШЕХОД**.





**На улице будьте
внимательны, дети,
Твёрдо запомните правила
эти!**

**Правила эти помни всегда,
Чтоб не случилась с тобою
беда!**

