


Презентация занятия по ФЭМП
с использованием ИКТ в
подготовительной группе
на тему: «Путешествие в сказку
цветик - семицветик»

Подготовила: Скотинюк О.Н.

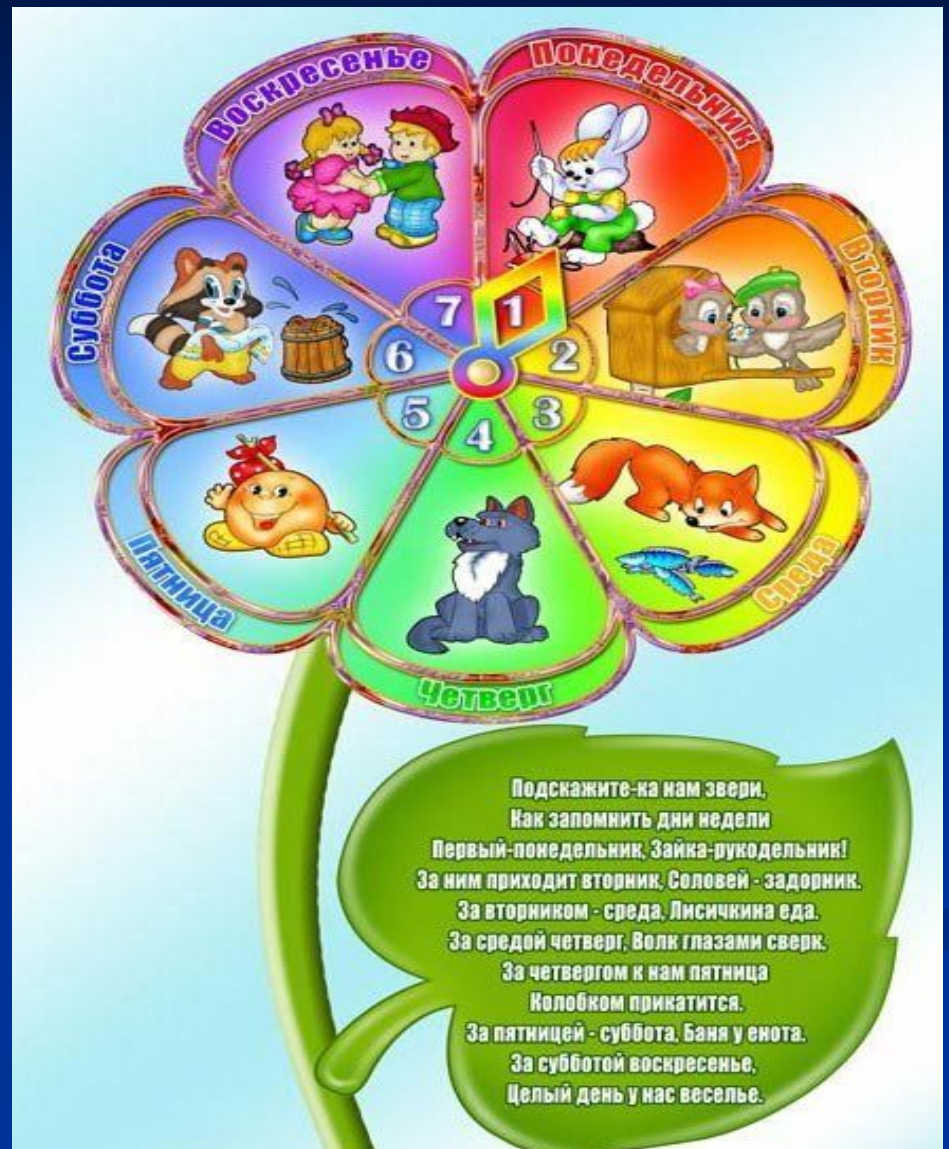


**Кому: Детский сад «Ласточка»
подготовительной группе «Жемчужина»
От кого: Девочки Жени**



- «Здравствуйте, ребята! Это я, Женя из сказки «Цветик – семицветик». Я попала в беду: меня похитила Злая Фея, и унесла в свою заколдованную страну. Злая Фея не хочет отпускать меня домой. А для того, чтобы вернуться к своей маме, мне нужно выполнить семь заданий и собрать все лепестки волшебного цветка. Помогите мне справиться с заданиями и попасть обратно домой»

Первое задание: Д/и «Живая неделя»



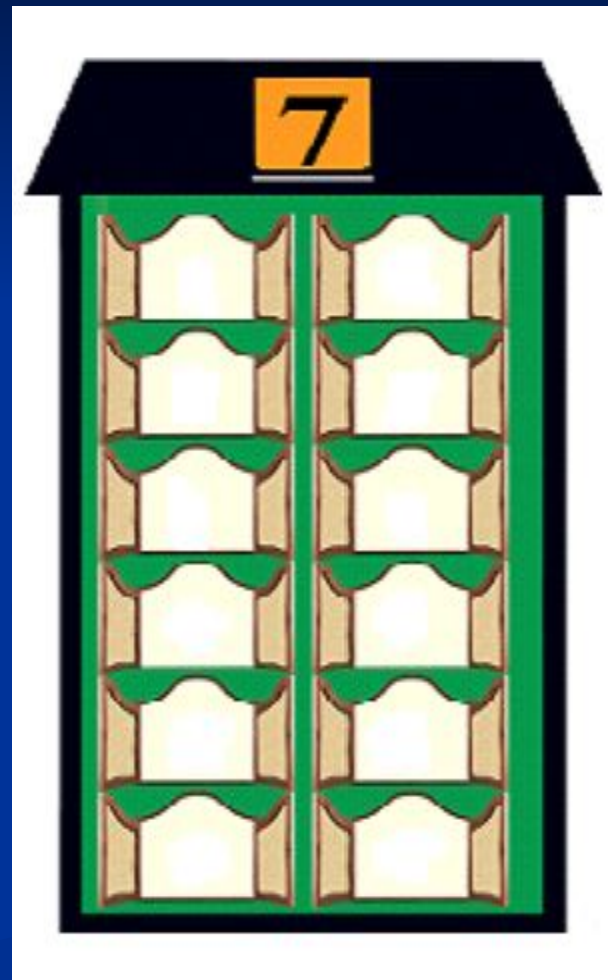
Второе задание: математическая разминка



- ❖ Помните прямой счет от 1 до 20
- ❖ выложите цифры от 10 до 1
- ❖ посчитайте от 2 до 8,
- ❖ от 4 до 7,
- ❖ от 5 до 9



Третье задание: вспомни состав числа 7, засели домик



Физкультминутка



super1surpriz.ru


Четвертое задание: Составь и реши задачу.



- ❖ Из скольких частей состоит задача?
- ❖ Придумай и реши задачу:

$$2+3=?$$

$$3+3=?$$

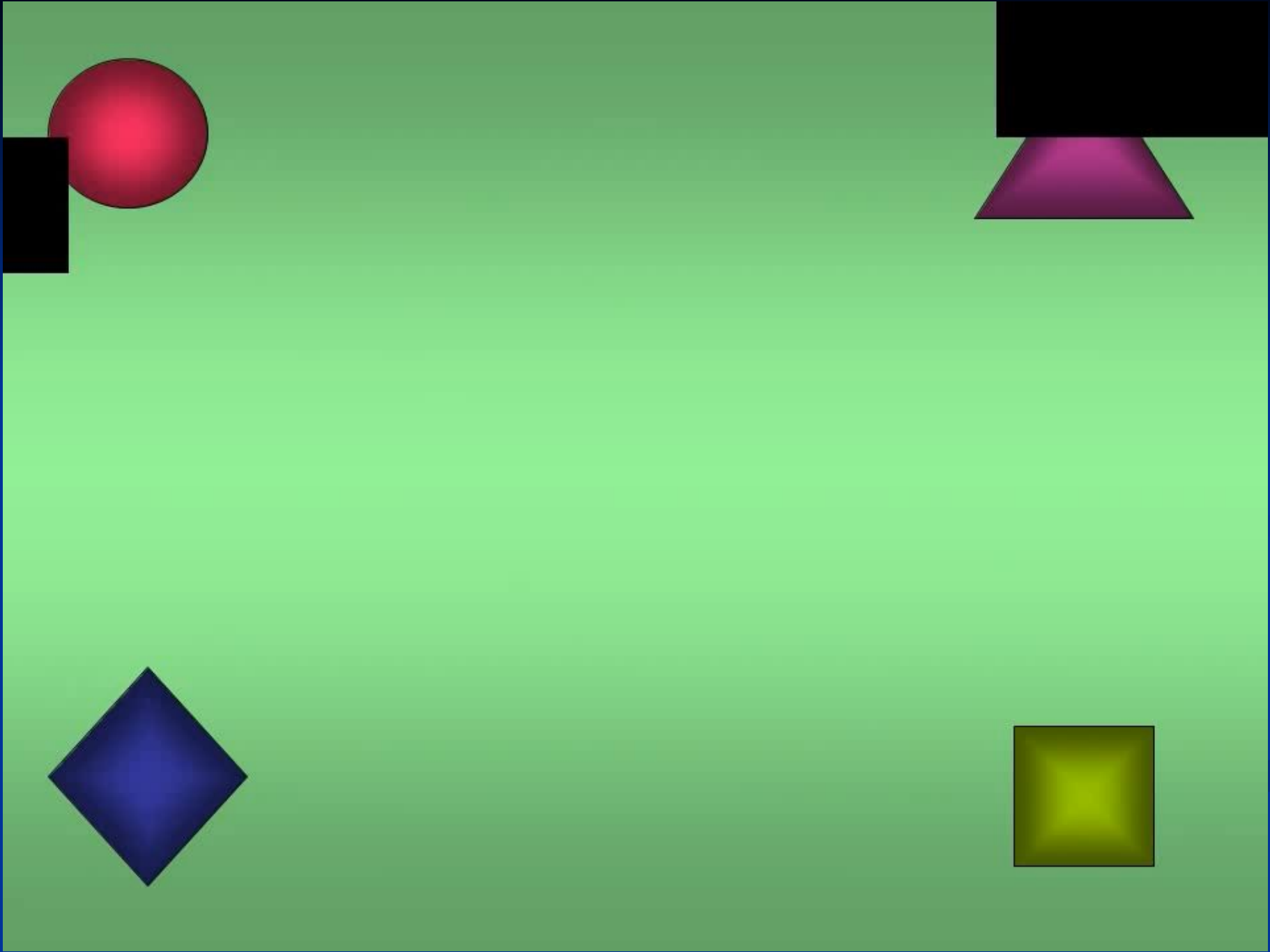







?




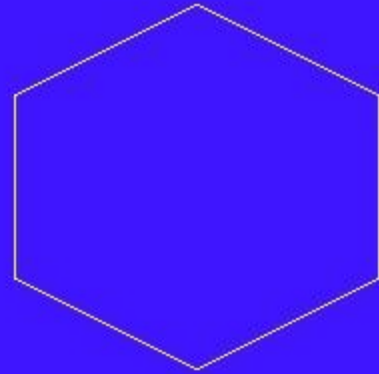



Пятое задание: ориентировка в пространстве.



Расставь правильно
геометрические фигуры:

- 1) Круг в середину;
- 2) Поставьте треугольник в верхний левый угол;
- 3) Квадрат в нижний правый угол;
- 4) Прямоугольник в нижний левый угол;
- 5) Многоугольник в верхний правый угол;
- 6) Овал между прямоугольником и квадратом;
- 7) Ромб между треугольником и многоугольником.



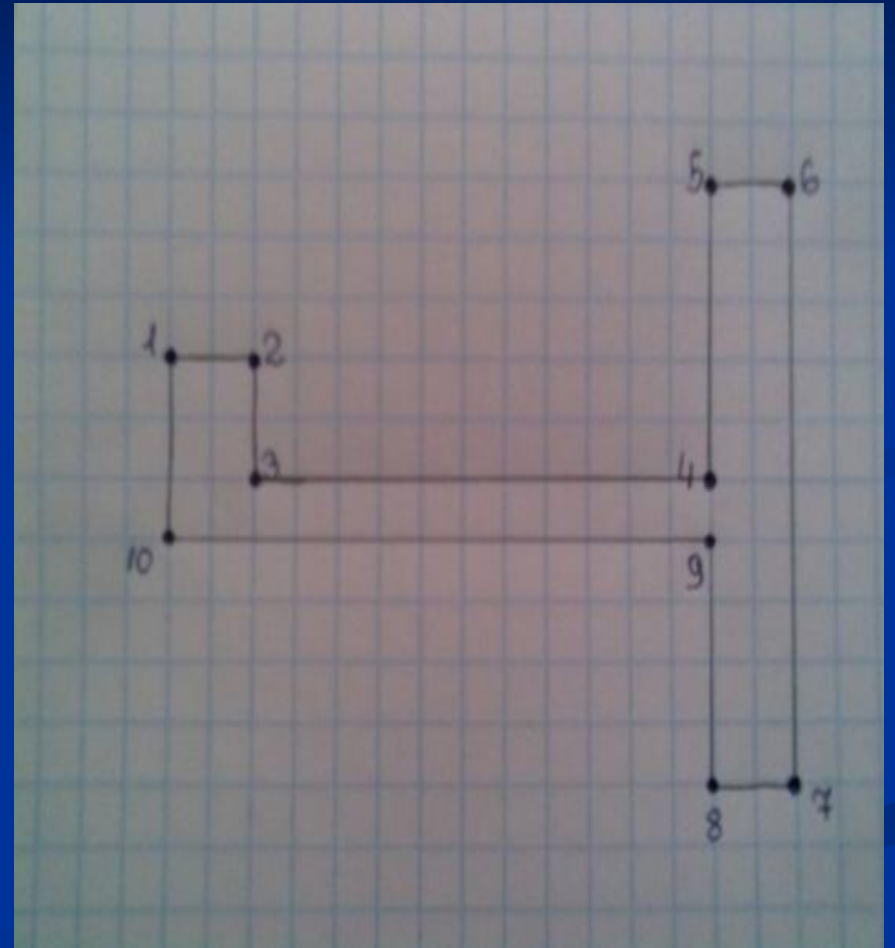

Шестое задание: Выполни графический диктант.



Соединить цифры от 1 до 10.

Соединить цифру 10 с цифрой 1

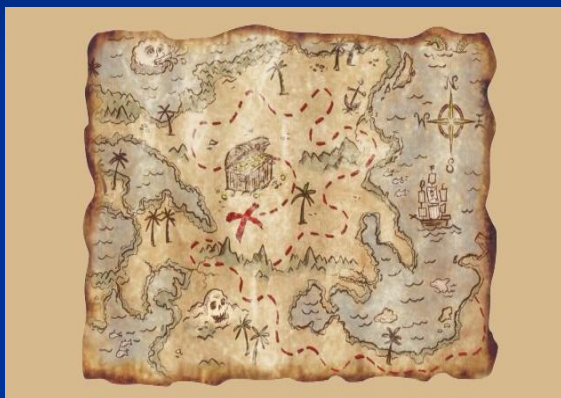
КЛЮЧ



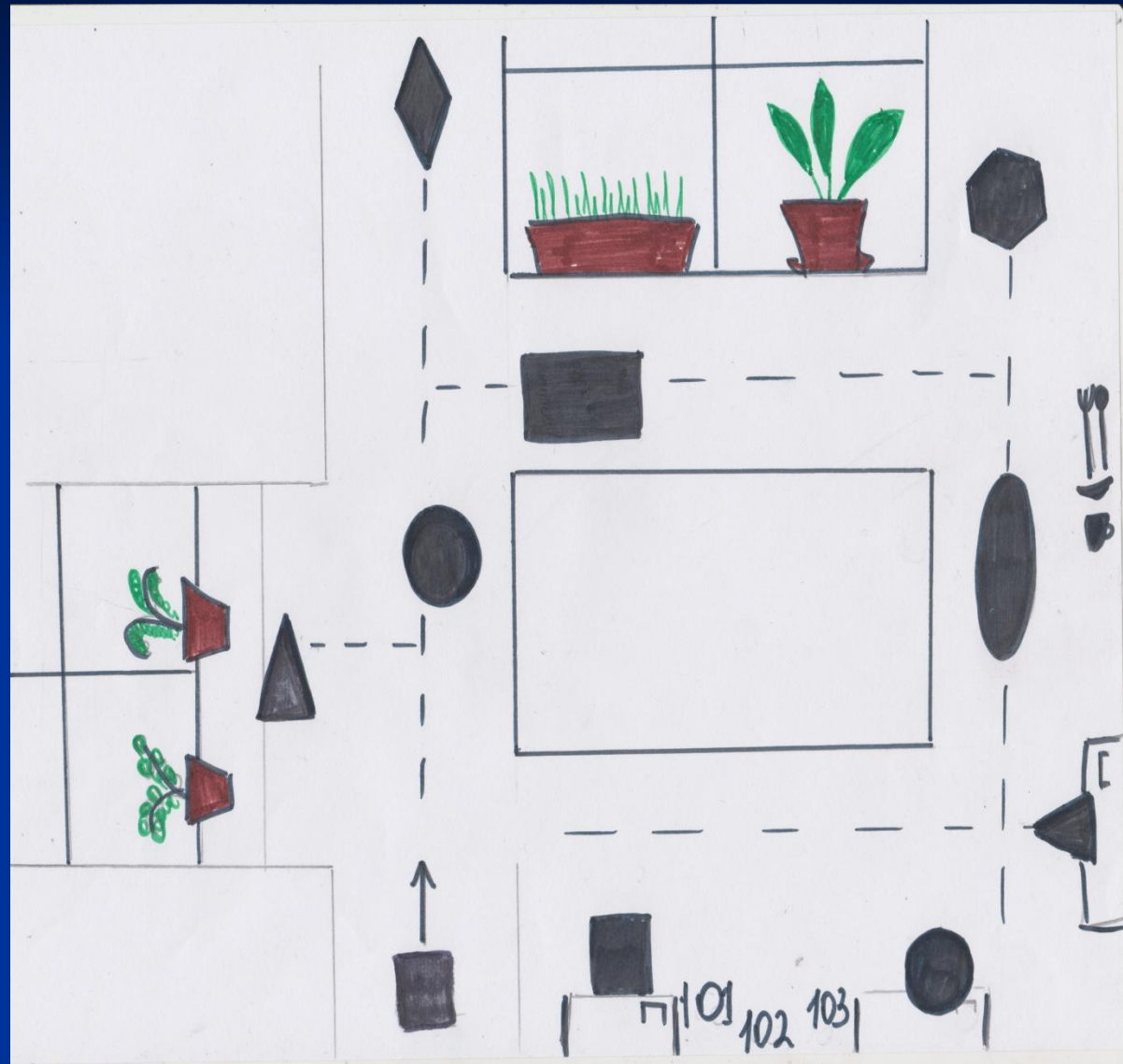

Сундучок

Сундучок находится...

Подсказка смотри карту



План-схема



Вспомни волшебные слова вместе с Женей...



До новых встреч!