

Краткосрочный проект: «Космос»

**Составила:
Мыльникова Э.М.**

2016 г.

Тип проекта: практико – ориентированный

Участники проекта: Воспитанники старшего дошкольного возраста, воспитатели, родители воспитанников,

Срок реализации проекта:
краткосрочный (1,5 недели)

Цель проекта: познакомить детей с Днем космонавтики, героями космоса

ЭТАПЫ

Подготовительный этап

Формулирование проблемы, цели и «продукта» проекта, введение проблемной ситуации на предстоящую деятельность, создание интереса у участников проекта.

Основной этап

Предоставление возможности детям выбора объекта исследования, организация деятельности по изучению объектов исследования. Направление и корректировка деятельности по изучению объектов, связанных с конечным «продуктом»

Заключительный этап

Могут назвать кто такой Юрий Гагарин, почему 12 апреля считается Всемирным Днем космонавтики; изготовление лэпбук «Космос в картинках»

Подготовительный этап

- Были розданы задания родителям: распечатать карточки, портреты космонавтов, тексты про космос, загадки; рассмотреть вместе с детьми фото космического пространства; обратить внимание детей на новости и телепередачи о космосе.
- с детьми были разучены стихи о космосе, песни, танцы; рассмотрены энциклопедии «Космос», «Все о космосе»; разучены подвижные игры «Ждут нас быстрые ракеты», «Луноход».

На основании всей собранной информации педагог подводит детей к юбилейной дате Дня космонавтики и создание лэпбука



Основной этап

**Рассматривание
портретов
КОСМОНАВТОВ**

**Участие в дне
здоровья «Школа
ЮНЫХ
КОСМОНАВТОВ»**

**Участие в
развлечении
«Мы будущие
КОСМОНАВТЫ»**



**Совместная
деятельность
взрослого и детей по
изготовлению лэпбука**


Заключительный этап «Мы будущие космонавты»



«Школа юных Космонавтов»











Спасибо за внимание!