

Тема урока:

Изменение имен


существительны

х

по числам



Рыцарский турнир



**С добрым
утром !**



I – тур. Самый знающий






ЗАГАДКИ:


1. Дремучий лес к стеклу прирос, нарисовал его.....
2. В воде она живет, нет клюва, а клюет.
.....
3. Падают с ветки золотые монетки.
4. Если б не было его, ни сказал бы ничего.
.....

К какой части речи относятся эти слова?

The background of the image is a vibrant spring garden. It features a variety of flowers, including tulips in shades of red, pink, and yellow, and daisies with white petals and yellow centers. The flowers are set against a backdrop of green foliage and a clear blue sky. The overall scene is bright and cheerful, suggesting a warm and sunny day.

**II – ТУР.
САМЫЙ
МЫСЛЯЩИЙ**

СЛОВАРНЫЙ ДИКТАНТ

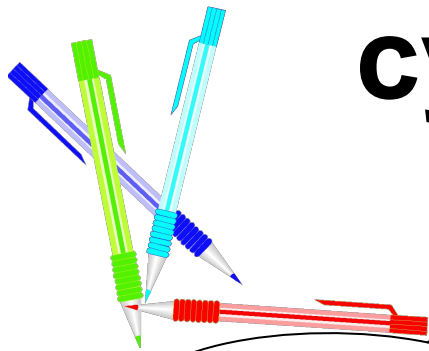


**СНЕГИРЬ
СНЕГУРОЧКА
СНЕГОВИК
СНЕЖИНКИ**



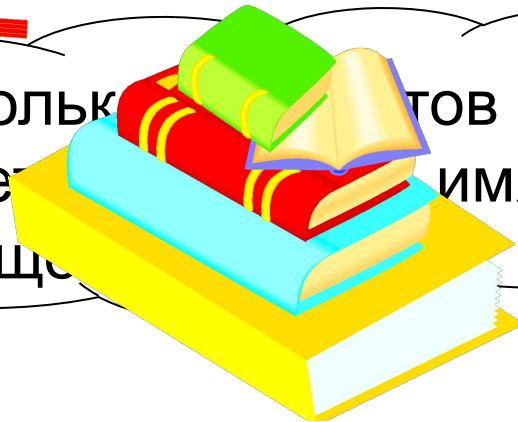


**III – ТУР
САМЫЙ
АКТИВНЫЙ**

Число имён существительных



Сколько существительных
может иметь имя
сущее



Запомн

и!

Имена существительные употребляются в единственном и во множественном числе.

Для обозначения **одного** предмета имя существительное употребляется в **единственном числе** (ед.ч.).

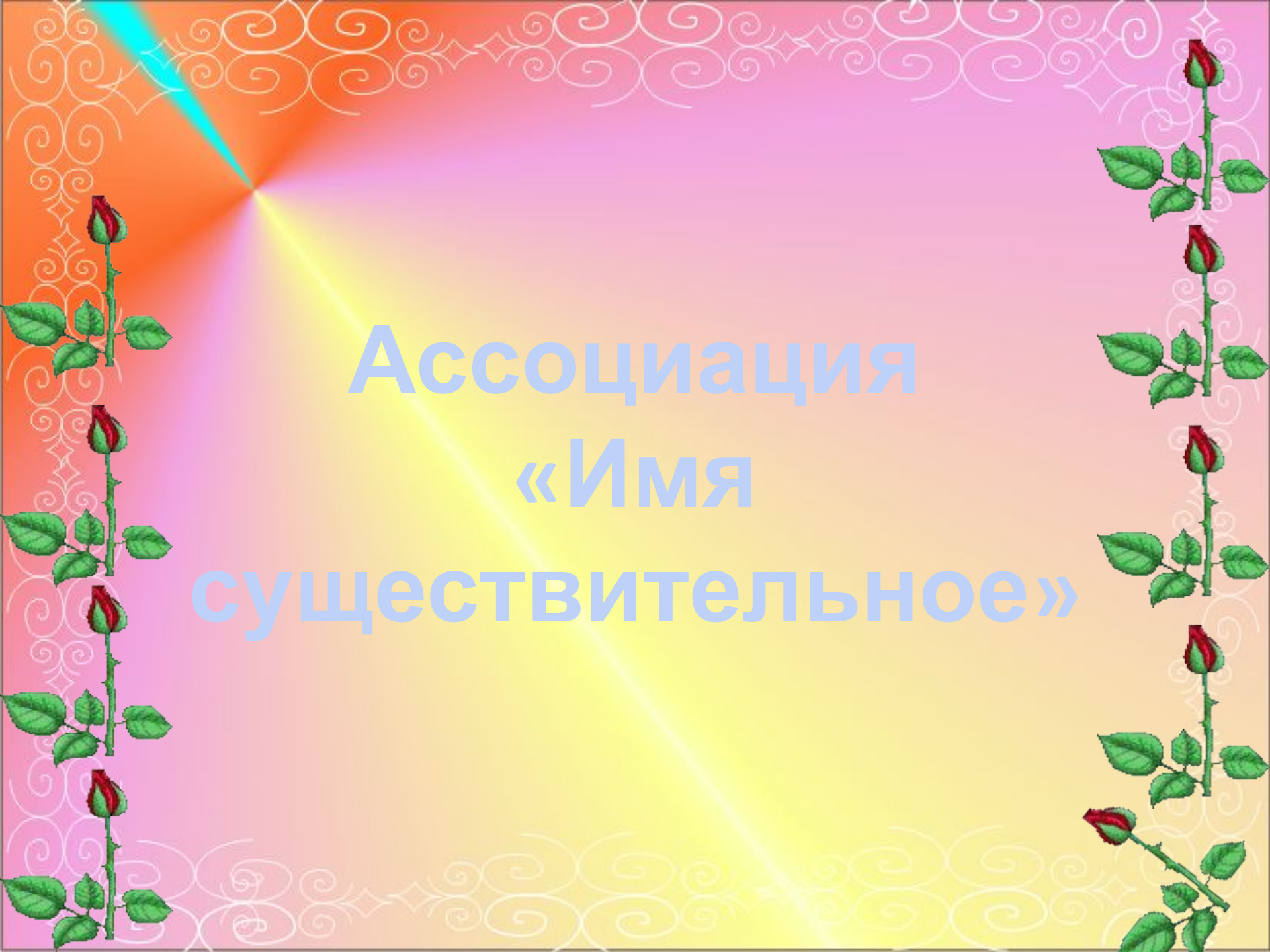
Для обозначения **нескольких** предметов имя существительное употребляется во **множественном числе** (мн.ч.)





IV – ТУР.
Самый
ВНИМАТЕЛЬНЫЙ

Работа по карточкам



**Ассоциация
«Имя
существительное»**

Раздели на группы

Дерево, девочка, травы, корзины,
города, завод, ученик, сороки, язык,
деревни.

Запишите
слова в два
столбика




Подведение итогов урока

Существует очень умное выражение:
каждый день добавляет частицу
мудрости.

Что этот урок добавил к вашему багажу
знаний?

Чему вы научились?



Вот и подошёл к
концу наш урок.
До новых встреч,
друзья!



ДОМАШНЕЕ ЗАДАНИЕ:

УПР.448

СТР.157

ПРАВИЛО
ВЫУЧИТЬ



**Оценки
за урок
с
комментированием**

