

Русский язык 2-класс





Тема:

Различие предложений



Проверка домашнего задания



Чистописание

Ю ю

Юю юр юм юв юд юн юк

Юла, юбка, южанин, Юлия, юный,

ювелир, Юпитер, юноша, юрта.

Выделите интонацией

На деревьях распустились
первые почки .

На деревьях распустились
первые почки !

На деревьях распустились
первые почки ?

ПОВЕСТВОВАТЕЛЬНОЕ ПРЕДЛОЖЕНИЕ

Если в предложении о чём-либо спокойно сообщается, то в конце предложения ставиться точка.

Мама читает книгу.

Выпал пушистый снег.

Щенок сладко посапывает у папиных ног.

ПОБУДИТЕЛЬНОЕ ПРЕДЛОЖЕНИЕ

Если предложение произносится с сильным чувством, то в конце предложения ставится восклицательный знак.

Какая чудесная погода!

Какое красивое платье!

Мама пришла!

ВОПРОСИТЕЛЬНОЕ ПРЕДЛОЖЕНИЕ

Если в предложении содержится вопрос, то в конце предложения ставиться вопросительный знак.

Кто такой тюлень?

Где живёт слон?

Таня выучила стихотворение?

Какую температуру воздуха показывает градусник?

Физкультурная разминка

А сейчас мы с вами, дети,
Улетаем на ракете.

На носки поднимись,

А потом руки вниз.

Раз, два, три, четыре —

Вот летит ракета ввысь!



Вставьте пропущенные буквы

Ч...сы, щ...вель, ч...шка, овч...рка,
площ...дка, сч...стье, щ...ка.

Часы, щавель, чашка, овчарка,
площадка, счастье, щука.

Составьте и запишите три предложения из данных слов.

Поставьте нужные знаки в конце предложений.

Мальчики, они, кораблики, мастерят, делают, что, кораблики, красивые, какие.



Что делают мальчики? Они мастерят кораблики. Какие красивые!




Составьте небольшой рассказ по опорным словам, расставьте знаки препинания, вставьте пропущенные буквы.

**Школьники, де...ский сад, малыш...,
игру...ки, читать ска...ку, загадывать
зага...ки.**



Школьники пришли в
детский сад. Малыши играли.
У них были разные игрушки.
Ребята стали читать сказки и
загадывать загадки.



Задание на дом

