


Урок русского языка
2 класс

ИМЯ
СУЩЕСТВИТЕЛЬНОЕ

Учитель нач.
классов
Филина Татьяна
Сергеевна

20 января.
Классная работа.




чк чн чт нч

нщ щн щт

Путешествие в страну Речь



остров



Словарь:



соро́ка



воро́на



воробе́й



за'яц



лиси'ца



медве'дь



соба́ка



коро́ва

Раздели слова на 2 столбика по группам

сова, карандаш, пенал, лошадь,
коза, портфель, свинья, овца,
тетрадь, учебник, кошка, ручка

кто?

сова

лошадь

коз

свинья

овца

кошка

что?

карандаш

пенал


портфель

тетрадь

учебник

ручка

Остров имён существительных



ИМЕНА СУЩЕСТВИТЕЛЬНЫЕ

***Слова,
которые называют предметы,***

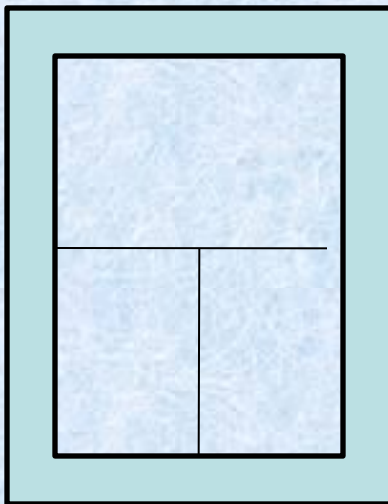
***отвечают на вопрос
кто? или что?***

ИМЕНА СУЩЕСТВИТЕЛЬНЫЕ

1. Слова, которые называют предметными?

2. Имена собственные и нарицательные?

ИМЕНА СУЩЕСТВИТЕЛЬНЫЕ



кто? что?



Учебник стр. 7.

Упражнение 230.

*Кто? Птицы: чечётка, снегири,
синицы, дятел.*

Что? Деревья: рябина, ель, осина.

ПТИЦЫ



ЧЕЧЁТКА



СНЕГИРЬ

ПТИЦЫ



СИНИЦА



ДЯТЕЛ

ДЕРЕВЬЯ



РЯБИНА



ЕЛЬ



ОСИНА

^{сущ.}
Чечётки прыгают.

^{сущ.}
Снегири качаются.

^{сущ.}
Синицы порхают.

^{сущ.}
Дятел долби'т.

Учебник стр. 7

Упражнение 231.



КЛЕСТЫ

Упражнение 231.


Клесты выводят птенцов в феврале.

Они делают гнёзда на хвойных деревьях.

Клесты кормят птенцов семенами ели.

*Снизу будто перинка в гнёздышке
постелена, сверху – мама, как пуховое
одеяльце. А изнутри каша греет.*

кто?

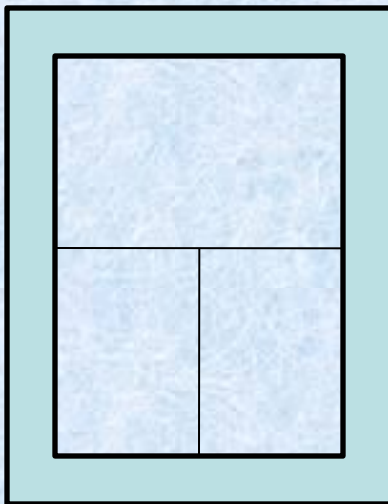


Клесты, птенцы,



клестята, мама.

ИМЕНА СУЩЕСТВИТЕЛЬНЫЕ



кто? что?

- *Я сегодня сделал открытие...*
- *Мне было трудно ...*
- *Я сомневался...*
- *Мне понравилось...*
- *Я могу ...*



*СПАСИБО
ЗА ХОРОШУЮ
РАБОТУ НА УРОКЕ!*

Использованные ресурсы

1. Microsoft Office Power Point
2. <http://tarodux.narod.ru>
3. <http://animo2.ucoz>
4. Письменные буквы anima.ppt
5. УМК «Русский язык 2 класс» автор Рамзаева Т.Г.
6. Yandex.ru картинки животных и растений