





Груша тяжелее, чем яблоко. А яблоко тяжелее персика. Что тяжелее - груша или персик?





Масса — это величина.
Её можно измерить и результат
измерения записать с помощью чисел.



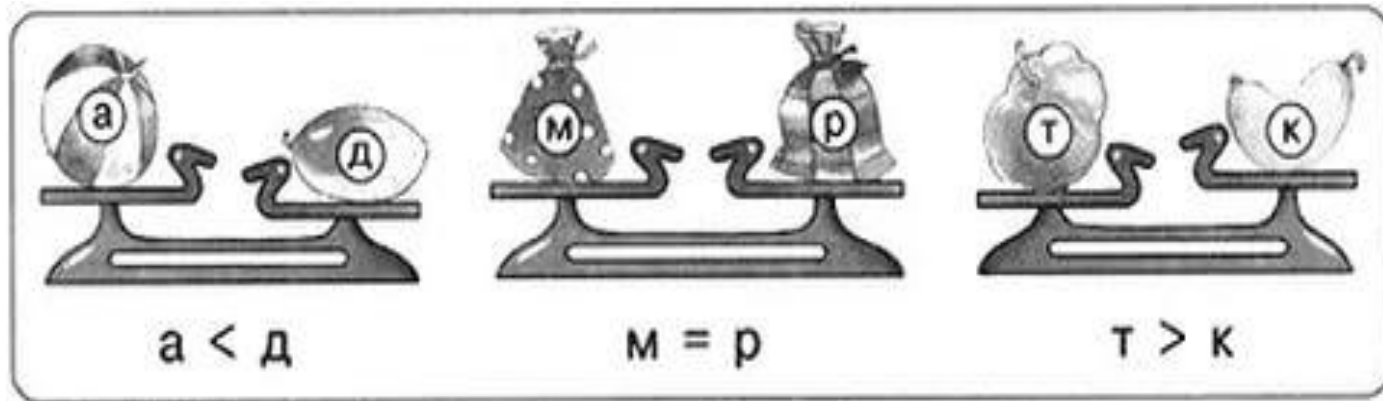
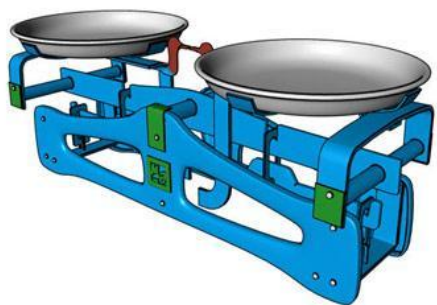
ТЕМА: МАССА – ВЕЛИЧИНА.



Цели урока:

1. Узнать с помощью чего измеряется масса.
2. Познакомиться с единицей массы.
3. Учиться сравнивать предметы по массе.
4. Отрабатывать вычислительные навыки.





279. Число, записанное на каждой гире, обозначает её массу.



- По какому правилу поставили гири в ряд?
- На сколько увеличивается масса каждой следующей гири?

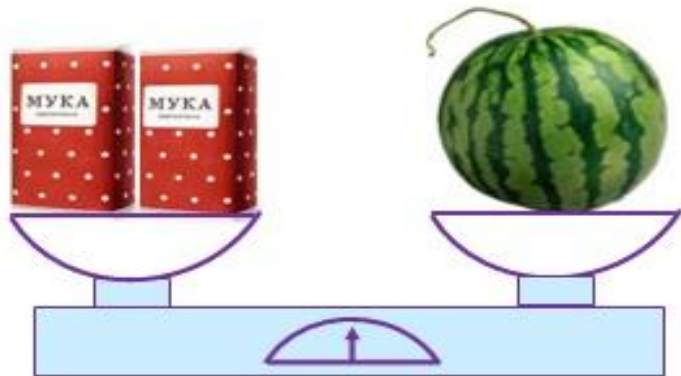


Каждая гиря имеет свою массу — килограмм.
Гири называются килограммами.


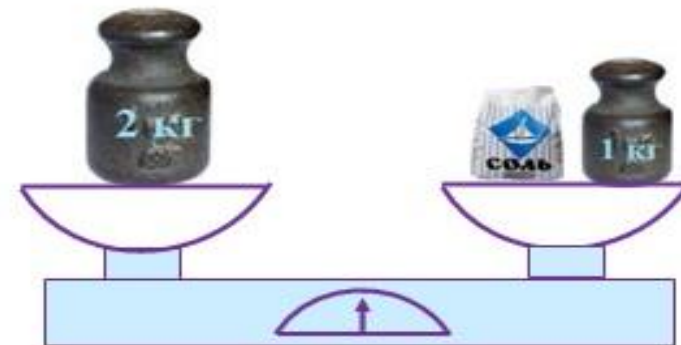
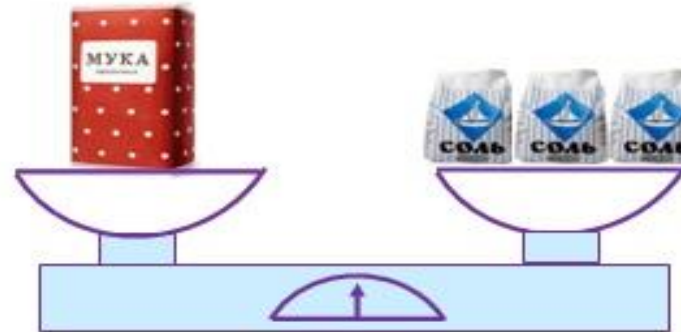




2

1



шка с мукой?





ELSON.ru

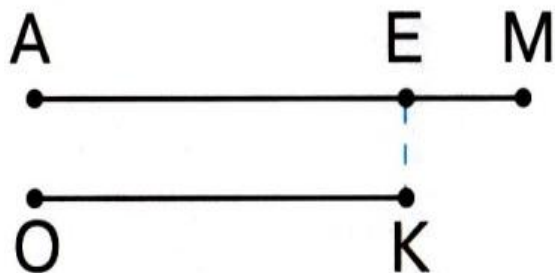





В одном ящике - 10 кг яблок,
а в другом – 7 кг.

- Рассмотрни схему и поясни, что обозначает на ней каждый отрезок.

1



2



282. По какому правилу составлены разности во всех парах?

1) €¹⁾

-	20	30	50	10
53				
72				
68			18	
94				

2)

-	5	4	1	3
57			56	
68				
36				
99				



ТЕМА: МАССА – ВЕЛИЧИНА.



Цели урока:

1. Узнать с помощью чего измеряется масса.
2. Познакомиться с единицей массы.
3. Учиться сравнивать предметы по массе.
4. Отрабатывать вычислительные навыки.



Я понял...

Я узнал ...

Мне было интересно...



Я понял...

Я узнал ...

Мне было интересно...



