

Муниципальное бюджетное дошкольное образовательное учреждение  
«Детский сад компенсирующего вида №102»

Формирование духовно-нравственных ценностей  
дошкольников через использование  
нетрадиционной техники  
«Пасхальный декупаж»



Подготовила: воспитатель  
Алешина Анна Игоревна

# Материалы и инструменты

- Яйцо
- Салфетка
- Ножницы
- Клей ПВА
- Акриловые краски
- Кисть - щетина
- Губка
- Блестки, пайетки
- Бисер



- Вначале покройте яйцо грунтом и высушите.



■ Вырежьте из салфетки необходимые  
МОТИВЫ.



- Аккуратно возьмите фрагменты, приложите к яйцу и приклейте, разглаживая от центра.



# Приклеили фрагменты



- Перевернули яйцо и написали карандашом символ ХВ –
- «Христос Воскресе»





- Оставшиеся белые участки закрасить акриловыми красками ( с помощью губки отрывистыми промакивающими движениями).






- На участки рисунка и символ ХВ - «Христос Воскресе», нанесите клей ПВА.



- Участки рисунка и символика ХВ, декорируется блестками, бисером или пайетками.



# Расположите в гнездышке

