


**ИСПОЛЬЗОВАНИЕ МОДЕЛИРОВАНИЯ
В ФОРМИРОВАНИИ НАВЫКА
СЛОВООБРАЗОВАНИЯ**



недостаточное количество
слов- признаков, слов-
действий в активном словаре

неточное
употребление многих
слов

**Трудности в
формировании навыков
практического
словообразования**

затруднения в подборе
однокоренных слов

пониженная способность воспринимать
различия лексико- грамматических
элементов речи



МЕТОД НАГЛЯДНОГО МОДЕЛИРОВАНИЯ

Использование символов, схем, лежащих в основе образования искусственных ассоциаций, облегчает запоминание и увеличивает объем памяти и в целом развивают речемыслительную деятельность детей

Приемы наглядного моделирования используют естественные механизмы памяти мозга и позволяют полностью контролировать процесс запоминания, сохранения и припоминания информации

Дети, владеющие средствами наглядного моделирования, в дальнейшем способны самостоятельно развивать речь в процессе общения и обучения

МЕТОД НАГЛЯДНОГО МОДЕЛИРОВАНИЯ

позволяет ребенку осознать
звучание слова

позволяет поупражняться в
употреблении грамматических
форм

способствует расширению
словарного запаса

способствует формированию
языкового чутья



ПРЕДЛАГАЕМЫЕ НАМИ ЗАДАНИЯ ПОМОГАЮТ:



- подбирать самое точное слово
- выбрать подходящий грамматический оборот
- услышать ошибки в речи окружающих и исправить свои собственные
- подготовить детей к успешному обучению в школе




ЛЕКСИЧЕСКАЯ ТЕМА: «ЯГОДЫ»

Формирование словообразования существительных.

Образование уменьшительно-ласкательной формы, с помощью суффиксов *инк, ичк.*


Задание. Назови ягоды, которые собирали бабушка и внучка.



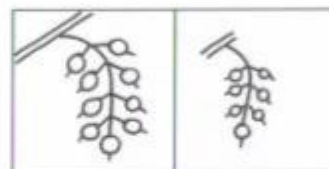
Клубника- клубничка.



Черника- черничка.



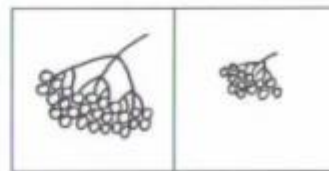
Малина- малинка.



Смородина- смородинка.



Крыжовник- крыжовничек.



Рябина- рябинка.




ЛЕКСИЧЕСКАЯ ТЕМА: «ГРИБЫ»

Формирование словообразования существительных.

Образование уменьшительно-ласкательной формы, с помощью суффиксов **очк, ичк.**

Задание. Назови грибы, которые нашёл большой гном и маленький гномик.



Боровик- боровичёк.



Подберёзовик- подберёзовичек.



Сыроежка- сыроежечка.



Груздь- груздочек.



Подосиновик- подосиновичек.

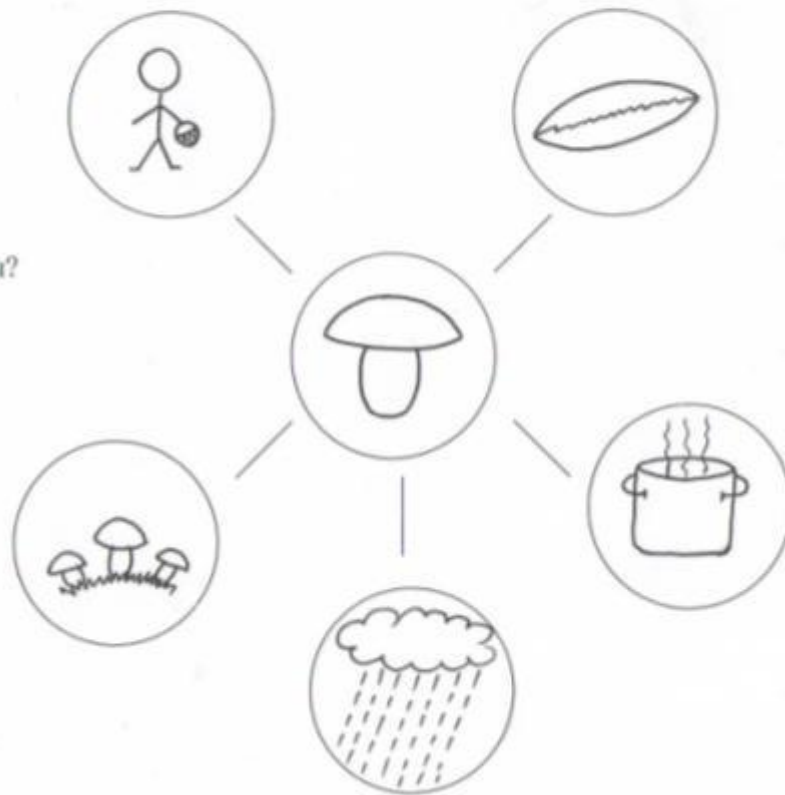


ЛЕКСИЧЕСКАЯ ТЕМА: «ГРИБЫ»

Образование родственных слов.

Задание. Образуй слова-родственники от слова «гриб». Как называется:

- Человек, который собирает грибы?
- Начинка для пирога из грибов?
- Суп, сваренный из грибов?
- Дождь, после которого быстро растут грибы?
- Одним словом много грибов?



ЛЕКСИЧЕСКАЯ ТЕМА: «ЛЕС, ЯГОДЫ, ГРИБЫ»


Формирование словообразования существительных.

Образование слов, обозначающих занятия людей.

Задание. Назови человека, который....



...ухаживает за лесом.



...собирает грибы.



...ухаживает за садом.



...собирает ягоды.



ЛЕКСИЧЕСКАЯ ТЕМА: «ДЕРЕВЬЯ. КУСТАРНИКИ»

Формирование словообразования существительных.

Образование уменьшительно-ласкательной формы, с помощью суффиксов *оньк, ок, инк.*

Задание. Назови деревья ласково (берёзка- берёзонька, дуб- дубок, осина- осинка...).

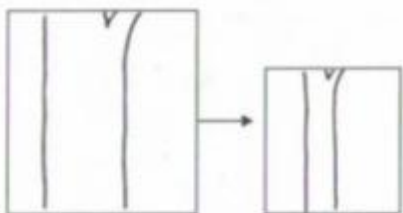


ЛЕКСИЧЕСКАЯ ТЕМА: «ДЕРЕВЬЯ. КУСТАРНИКИ»

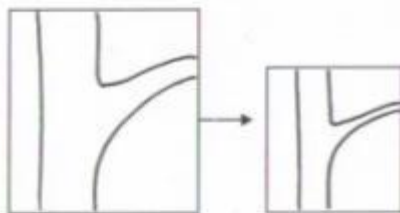
Формирование словообразования существительных.

Образование уменьшительно-ласкательной формы, с помощью суффиксов *очк, ик, ок, ечк.*

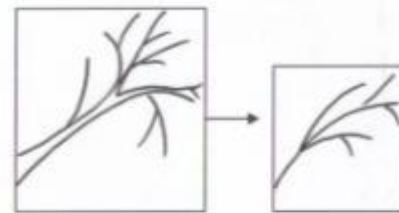
Задание. Назови части дерева ласково.



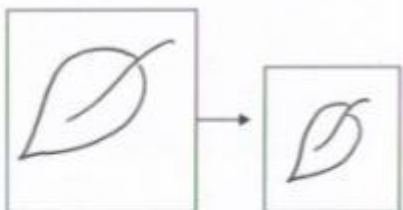
Ствол – стволик.



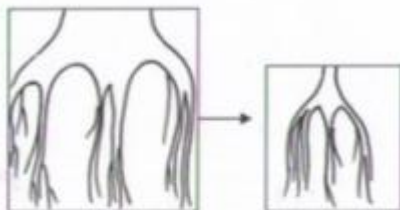
Сук – сучок.




Ветка – веточка.



Лист – листик (листочек).



Корни – корешки.



Почка – почечка.




Лексическая тема: «ДЕРЕВЬЯ. КУСТАРНИКИ»

Формирование словообразования прилагательных.

Образование относительных прилагательных.

Задание. Скажи, как называются листья, (ветки, иголки) у каждого дерева .




Лист берёзовый,
ветка берёзовая.



Лист осиновый,
ветка осиновая.



Лист дубовый,
ветка дубовая.




Лист рябиновый,
ветка рябиновая.



Лист кленовый, ветка кленовая.



Ветка еловая, иголка еловая.



Ветка сосновая, иголка сосновая.




ЛЕКСИЧЕСКАЯ ТЕМА: «ДЕРЕВЬЯ. КУСТАРНИКИ»

Образование родственных слов.

Задание. Образуй слова- родственники от слова «лес».

- Как называется молодой лес?
- Как называется полянка в лесу?
- Как называется профессия человека, ухаживающего за лесом?
- Какой гномик живёт в сказочном лесу?



ЛЕКСИЧЕСКАЯ ТЕМА: «ПЕРЕЛЕТНЫЕ ПТИЦЫ»

Формирование словообразования существительных.

Образование уменьшительно-ласкательных форм с суффиксами: *очк, ечк, ушк, ик, онок.*

По кругу, либо дорожками раскладываются изображения перелётных птиц. В центре, или под дорожкой- символ образуемого существительного.

Задания:



Назови ласково птиц.
(кукушечка, скворушка...)



Скажи, кто вылупился из яйца?
(У грача- грачонок...)



Скажи, кто вылупился из яиц?
(У скворца- скворчата...)



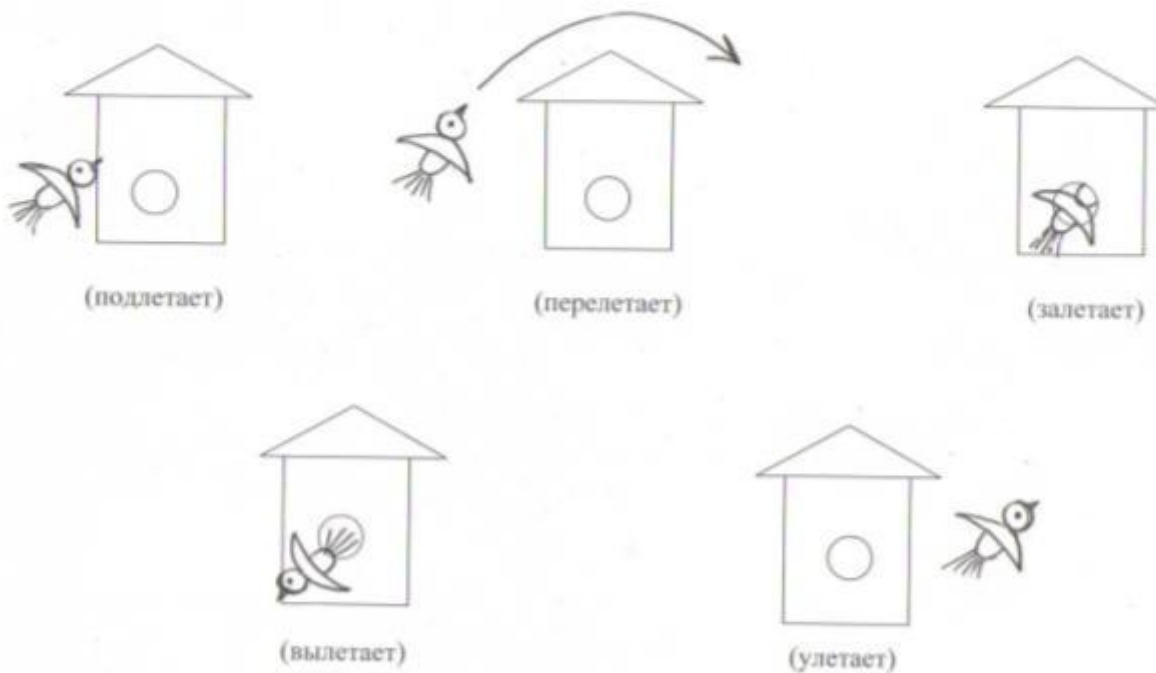
Вопрос на развитие логического мышления: какая птица не увидит своих птенчиков? Почему?

ЛЕКСИЧЕСКАЯ ТЕМА: «ПЕРЕЛЕТНЫЕ ПТИЦЫ»

Формирование словообразования глаголов.

Дифференциация глаголов с приставками: под, пере, за, вы, от, у.

Задание. Рассказать, что делает скворец.



ЛЕКСИЧЕСКАЯ ТЕМА: «ПЕРЕЛЕТНЫЕ ПТИЦЫ»

Формирование словообразования прилагательных.

Образование относительных прилагательных.

Птица, живущая в лесу. Какая? (Лесная)



Подушка, сделанная из перьев. Какая? (Перовая)



Перина, собранная из пуха. Какая? (Пуховая)



Озеро, на котором живут лебеди. Какое? (Лебединое)



Перо от гуся. Какое? (Гусиное)

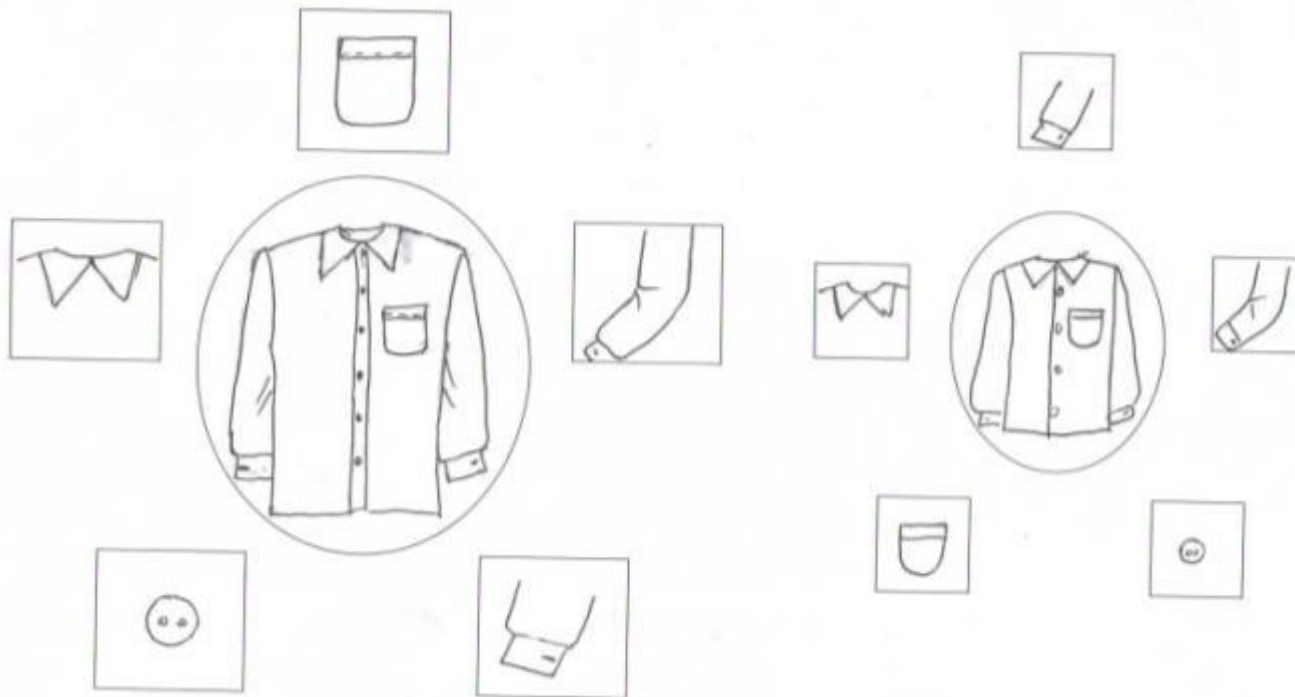


ЛЕКСИЧЕСКАЯ ТЕМА: «ДЕМИСЕЗОННАЯ ОДЕЖДА»

Формирование словообразования существительных.

Образование уменьшительно-ласкательных форм с суффиксами: *очк, чик, ик.*

Задание. Какие есть части у мужской и детской рубашек? Назови ласково части детской рубашечки.



ЛЕКСИЧЕСКАЯ ТЕМА: «ДЕМИСЕЗОННАЯ ОДЕЖДА»

Формирование словообразования глаголов.

Дифференциация возвратных и невозвратных глаголов.

Задание. Расскажи, что делает Маша.



Маша обувает куклу.



Маша обувается.




ЛЕКСИЧЕСКАЯ ТЕМА: «ДЕМИСЕЗОННАЯ ОДЕЖДА»

Формирование словообразования прилагательных.

Образование притяжательных прилагательных.

Задание. Назови, чья одежда.



Женская.



Мужская.



Детская.



ЛЕКСИЧЕСКАЯ ТЕМА: «ПОДГОТОВКА ЖИВОТНЫХ К ЗИМЕ»


Формирование словообразования существительных.

Образование уменьшительно-ласкательных форм с суффиксами: *очк, ечк, к.*

Задание. Что лежит у белочки в дупле? Назови большой и маленький предмет.



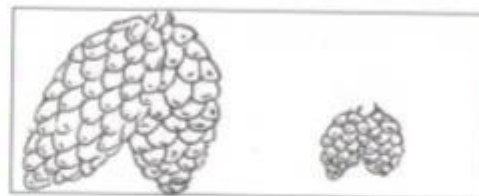
(Грибы- грибочки.)



(Ягоды- ягодки.)



(Орехи- орешки.)



(Шишки- шишечки.)



ЛЕКСИЧЕСКАЯ ТЕМА: «ПОДГОТОВКА ЖИВОТНЫХ К ЗИМЕ»

Формирование словообразования существительных.

Образование названий детёнышей животных (мн.ч.).

Задание. К зиме у зверей выросли детёныши. Назови у кого кто. (У зайца- зайчата...)

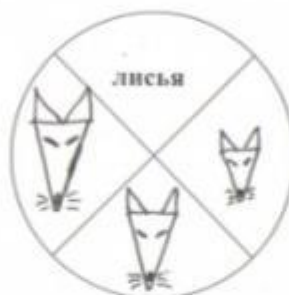


ЛЕКСИЧЕСКАЯ ТЕМА: «ПОДГОТОВКА ЖИВОТНЫХ К ЗИМЕ»

Формирование словообразования существительных.

Образование однокоренных имён существительных, обозначающих самок и детёнышей животных.

Задание. Решили звери семьями поиграть в снежки. От каждой семьи пришли: папа, мама и детёныш. Назови всех и собери семейки. (Круги разрезаны по секторам, дети собирают из частей целое, называя: папа- волк, мама-волчица, детёныш- волчонок...).



Эту игру можно использовать при образовании притяжательных прилагательных.




ЛЕКСИЧЕСКАЯ ТЕМА: «ПОДГОТОВКА ЖИВОТНЫХ К ЗИМЕ»


Формирование словообразования глаголов.

Дифференциация глаголов с приставками: за, под, пере.


Задание. Расскажи, что делает заяц.




По снегу (прыгает).



На пенёк... (запрыгивает).



К ветке... (подпрыгивает).



Через сугроб... (перепрыгивает).




ЛЕКСИЧЕСКАЯ ТЕМА: «ПОДГОТОВКА ЖИВОТНЫХ К ЗИМЕ»

Формирование словообразования прилагательных.

Образование притяжательных прилагательных.

Задание. Назови и разложи картинки. Чьи уши? Чья лапа? Чей хвост?



СПАСИБО ЗА
ВНИМАНИЕ

