

# Изобразить МОЖНО ПЯТНОМ




*Школа России*  
*Изобразительное искусство*



# Введение в тему



Сегодня на уроке вы научитесь изображать предметы необычным способом. Каким, вы узнаете позже, а поможет нам Мастер...



**Пятно** - место, отличающееся по цвету от  
остальной поверхности.



***Изображение пятном*** – это интересный и своеобразный прием изображения, позволяющий вообразить, где в природе можно увидеть что-либо подобное, пофантазировать, дорисовать.





Это интересно




# *Татьяна Маврина*


## *художник - иллюстратор*
















15-15  
HOAX

6. IX. 70  
Т. М.

АМИТРОВ








5-X-73

**Евгений Чарушин**  
**писатель – анималист**  
**(рисует животных)**




Чарушин Евгений Иванович (1901-1965)














# Физкультминутка




**Ёж спешил к себе домой,  
Нёс запасы он с собой.  
Через кочки он скакал,  
Быстро по лесу бежал.  
Вдруг он сел и изменился,  
В шарик круглый превратился.  
А потом опять вскочил  
И к детишкам поспешил.**

Мы рисуем



**Сделайте пятно на листе бумаге и превратите его в изображение зверушки, дорисовав ему лапы, хвост, уши, то есть все, что необходимо, чтобы разглядеть в вашем рисунке необыкновенного зверя. Дорисовывать можно черным фломастером.**






# Утёнок

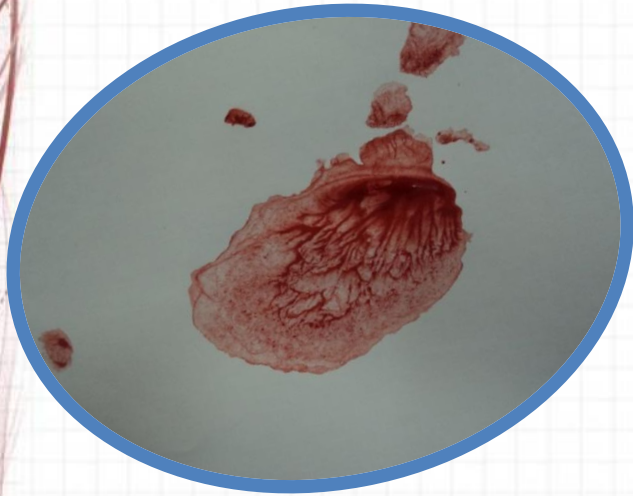





# Ёжик





# Божья коровка




# Рыбка









# Итог урока

**Что нового узнали сегодня  
на уроке?  
Чему учились**





**Я всё понял.  
Я молодец!**



**Мне надо ещё  
поработать  
над этой темой.**