

Развитие сенсомоторных навыков у детей младшего возраста посредством тактильных игр

**Выполнила воспитатель
МБДОУ «Детский сад №97»
Матвеева Г. М.**

*«Истоки способностей и дарования детей
– на кончиках их пальцев.*

*От пальцев, образно говоря, идут
тончайшие нити-ручейки,
которые питают источник творческой
мысли.*

*Другими словами, чем больше мастерства
в детской руке,
тем умнее ребенок».*

В. А. Сухомлинский


- Основная цель сенсорного развития тесно связана с одной из приоритетных задач ФГОС ДО - сохранение и поддержка индивидуальности ребёнка, развитие индивидуальных способностей и творческого потенциала каждого ребёнка как субъекта отношений с миром и самим собой.
- Решение задач развития детей должно быть направлено на приобретение ребёнком опыта в познавательно-исследовательской деятельности.

- Жизнь ребенка наполнена многообразием игрушек, форм, красок, разных предметов.
- Чувственное познание внешнего мира - важнейшее звено в системе познавательной деятельности ребёнка, необходимая предпосылка интеллектуального развития.
- Поэтому так важно, чтобы сенсорное воспитание планомерно и систематически включалось во все моменты жизни малыша.

Представленные игры направлена не только на сенсомоторное развитие ребенка ,но и на формирование предпосылок учебной и экспериментально-поисковой деятельности, поскольку задания нацеливают ребенка:

- на усвоение способов ориентировки в окружающем мире,
- активизируют познавательную деятельность, наблюдательность,
- развивают речь, внимание, память, воображение.

Крупная мозаика,
пирамидки и игры-
вкладыши






Шнуровки и
лабиринты



«Логические блоки Дьенеша»





Выкладывание
узоров из разных
видов настольной
мозаики



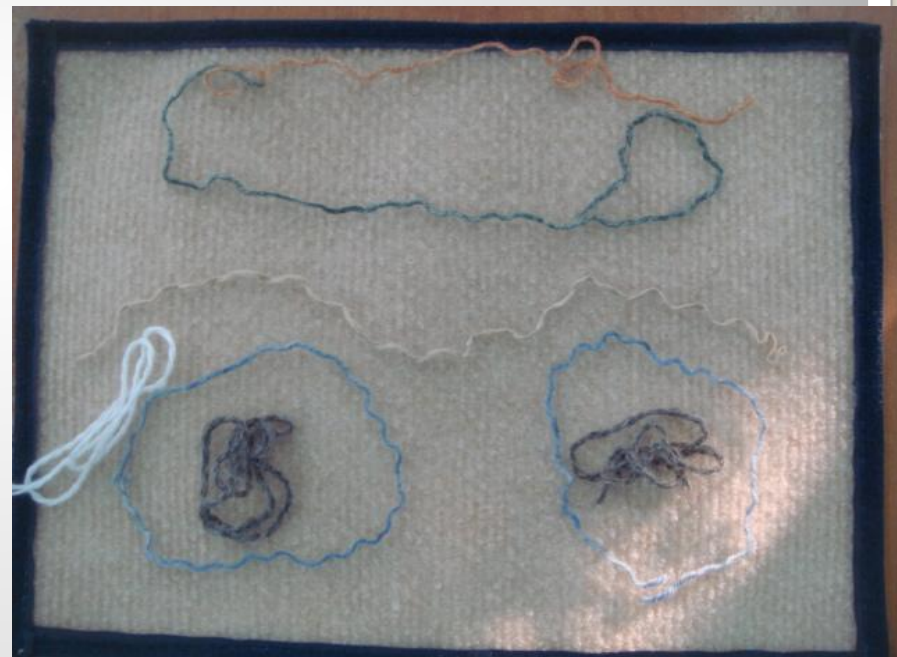
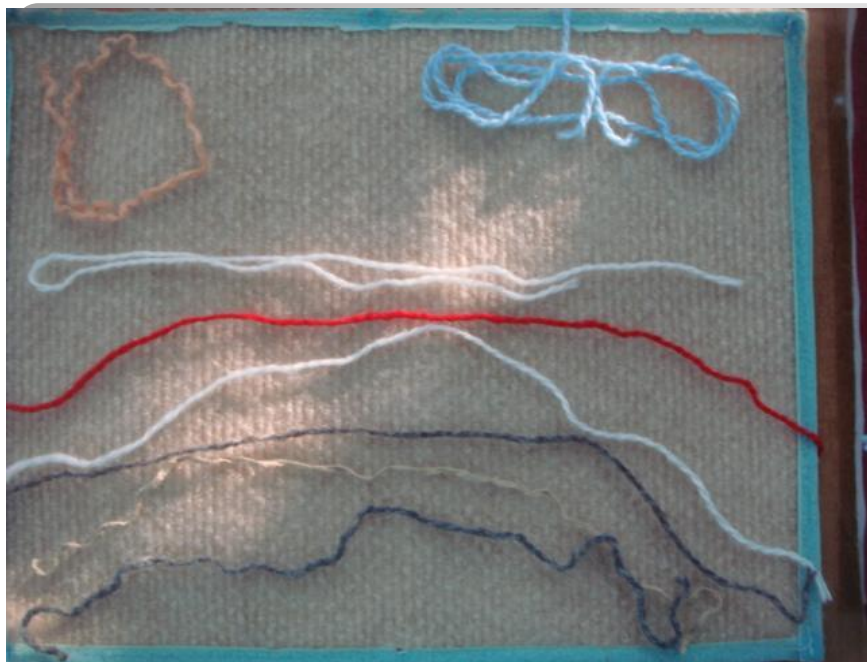
Математический набор



Игры со счётными палочками



Игры с прищепками



Игры с нитками



Пересыпание и
перекладывание
круп и макаронных
изделий





Выкладывание узоров
из макаронных изделий



Рисование по манке



Игры с пуговицами
(разложи по размеру, по цвету...)

Игры с матрёшками



Игра по типу
пособий Марии
Монтессори

Нанизывание бусин



Сухой мини-
бассейн с мелкими
игрушками




Игра «На рыбалке»

Игра «Спрячь мышку»





Игра «Разложи по цвету»



«Цветные сундучки»

Игра

«Найди фигуры
одного цвета» или
«Найди фигуры
одной формы»




Игра «Найди пару»




Игра «Подбери чайную пару»

Игра
«Собери радугу»




Игра «Крышечки»






Игра «Подбери окошко для фигуры»





Игра «Чудесный
мешочек»



Игры с природным материалом и изготовление поделок



Картинки из пластилина



«Прозрачный
мольберт»



Строительные игры

Спортивные игры




Сюжетные игры



1. красный
2. оранжевый
3. желтый
4. зеленый
5. голубой
6. синий
7. фиолетовый





Спасибо за сотрудничество!