

# Урок русского языка в 4 классе

Презентация подготовлена учителем начальных классов

Юсуповой С. М.

Ноябрь 2016 год



- Русский язык друзья, не любить никак нельзя.
- Пусть сегодня на уроке нам сопутствует успех!
- Приветствуем гостей, с ними нам вдвойне теплей!
- Пожелайте нам удачи и успешности в придачу!



# Двадцать пятое ноября

## Классная работа



**Ласточки осенью улетают в тёплые края.**

**Грачи осенью улетают в тёплые края.**

**Дрозды осенью улетают в тёплые края.**

Сущ.

Сущ.

Сущ.


Гл.

Ласточки, грачи, дрозды осенью улетают в  
тёплые края.



# Признаки однородных членов

1. Отвечают на один и тот же вопрос.
2. Являются одним членом предложения.
3. Относятся к одному и тому же члену предложения.
4. Выражены одной и той же частью речи.
5. Произносятся с перечислительной интонацией.



- Перед отлётом они волнуются.
- Перед отлётом они суетятся.
- Перед отлётом они кричат.


М            Гл.            Гл.            Гл.  
Перед отлётом они волнуются, суетятся, кричат.





# Признаки однородных членов

1. Отвечают на один и тот же вопрос.
2. Являются одним членом предложения.
3. Относятся к одному и тому же члену предложения.
4. Выражены одной и той же частью речи.
5. Произносятся с перечислительной интонацией.



# Однородные подлежащие и сказуемые





## Надо научиться:

- находить в тексте однородные члены предложения;
- правильно расставлять знаки препинания;
- употреблять предложения с однородными членами в своей речи.

## Надо знать:

- признаки однородных членов предложения.



# Физкультурная минутка

Мы немного отдохнем,  
Встанем, глубоко вздохнем.  
Руки в стороны, вперед,  
Вправо, влево поворот.  
Дружно хлопаем руками (1-2-3),  
Дружно топаем ногами (1-2-3).  
Тихо сядем мы за стол  
И продолжим разговор.




**Натуралист (из франц.яз.) – человек, исследующий и изучающий природу, мир животных и растений.**


**Зарисовка – это набросок с натуры, воспроизводящий увиденное в живописи, музыке, литературе.**



# Однородные члены предложения:




- однородные подлежащие




- однородные сказуемые

На опушке леса росли березы и осины.



Сойка вылетела из гнезда и полетела на лужок.



# Составь предложение

1 группа [ = ⊖ и ⊖ ].

2 группа [ — ⊕, ⊕ ].

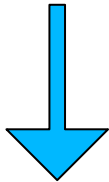
3 группа [ — ⊕ и ⊕ ].



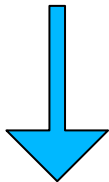


# Какие члены предложения могут быть однородными?

при одном  
сказуемом



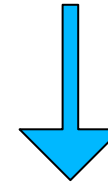
несколько  
подлежащих



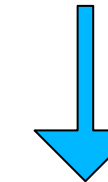
## однородные члены предложения



при одном  
подлежащем



несколько  
сказуемых





# Кластер

## Кластер

Термин «кластер» происходит от английского «cluster» – гроздь, скопление.

При построении кластера

- ▶ в центральном овале располагают ключевое понятие;
- ▶ в овалах второго уровня – понятия, раскрывающие смысл ключевого;
- ▶ в овалах третьего уровня идет детализация понятий, упомянутых на предыдущем уровне.





Относятся к  
одному и тому  
же слову

Отвечают на  
один и тот же  
вопрос

Два и более  
слов

Перечислительная  
интонация

## Однородные члены предложения

Разделяются  
запятыми

Соединяются  
союзами И, А,  
НО

Подлежащее,  
сказуемое

второстепенные  
члены



## Рефлексия урока



**Отлично**



**Хорошо**



**Удовлетворительно**



# Домашнее задание:

Стр. 102, упр. 231, правила учить.

