The background is a vibrant, colorful illustration. On the left, a yellow paper boat floats on a green, wavy surface. Inside the boat are a red cardinal, a cluster of yellow flowers, a pink rose, and a small house with a green roof. The sky is light blue with white clouds, pink and yellow flowers, and hearts. Large green swirls are on the right side.

Муниципальное общеобразовательное учреждение  
«Азовская школа- гимназия»

# Внеклассное мероприятие «Книга- наш лучший друг»

Учитель:  
Лучинович Н.А.




Книга – наш

лучший

друг.






*Я к вам обращаюсь,  
товарищи, дети:  
Полезнее книги нет вещи  
на свете!  
Пусть книги друзьями  
заходят в дома,  
Читайте всю жизнь,  
набирайтесь ума!*



# «Исторический»





***ИСТОРИЯ СОЗДАНИЯ***

***КНИГИ.***




Давным-давно, в такие стародавние времена, что теперь и не вспомнишь, люди не умели ни читать, ни писать. Но даже тогда они умели складывать сказки. Человеческая память не совершенна, а людям хотелось, чтобы их произведения и знания дошли до потомков.



**И они  
придумали  
буквы,  
правда  
первые  
буквы были  
похожи на  
рисунки, но  
это неважно.**





**ЕСЛИ ПЕРВЫЕ БУКВЫ БЫЛИ ТАК  
НЕОБЫЧНЫ, ТО КАК ВЫГЛЯДЕЛА  
ПЕРВАЯ КНИГА?**

**А была она каменной.**



**В древней  
Месопотамии  
появилась  
первая  
глиняная книга.  
Похожа она  
была на наш  
современный  
кирпич.**


Один кирпич –  
одна страничка.



На мягкой глине,  
специальными  
палочками, люди  
выдавливали  
буковки. Кирпичик-  
страничка  
застывал и  
хранился долго-  
долго. Так книги  
дошли до наших  
дней.



**В стране пирамид  
появились книги из  
папируса**



**Папирус – речной  
тростник с высоким, до 5  
метров, толстым  
стволом. Этот ствол  
разрезали на полосы и  
высушивали. На листьях  
папируса писали  
палочками**



**Листы склеивали, и получалась книга в виде длинного свитка, обычно длиной около 6 метров.**

**После чтения свиток сворачивали и хранили в особом футляре.**



**В Древней Греции появилась книга из пергамента.**

**И надо сказать, что она была уже похожа на нашу с вами современную книгу.**



В древнем городе Пергам, откуда и пошло название материала, пергамент выдывали из шкур животных. На изготовление одной такой книги уходило целое стадо баранов. Писали эту книгу от руки несколько лет. Были они очень дорогие.

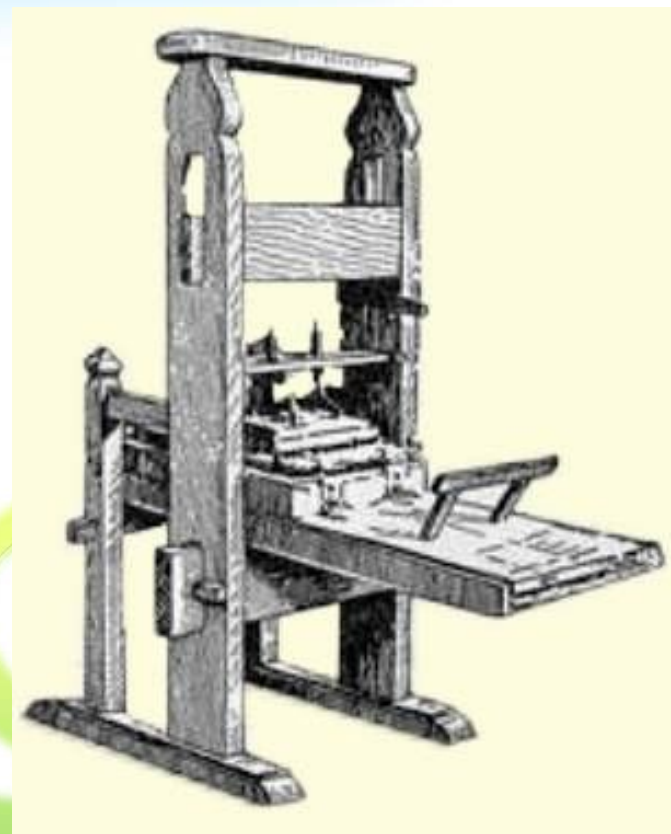
**ДРЕВНИЙ КИТАЙ ПОДАРИЛ МИРУ МНОЖЕСТВО ИЗОБРЕТЕНИЙ, В ТОМ ЧИСЛЕ И БУМАГУ. СЧИТАЕТСЯ, ЧТО ИЗОБРЕЛ БУМАГУ КИТАЙСКИЙ УЧЁНЫЙ ПО ИМЕНИ ЦАЙ ЛУНЬ. ОН СДЕЛАЛ КЛЕЙКУЮ МАССУ ИЗ БАМБУКА И ВОДЫ, РАСКАТАЛ ЕЁ В ПЛОСКИЙ ЛИСТ И ОСТАВИЛ ЭТОТ МАТЕРИАЛ СУШИТЬСЯ НА СОЛНЦЕ.**



**Секрет  
изготовления  
бумаги  
хранились  
китайцами  
почти пять  
столетий.**



# ПЕРВЫЙ ПЕЧАТНЫЙ СТАНОК БЫЛ ИЗОБРЕТЁН В ГЕРМАНИИ ИОГАННОМ ГУТТЕНБЕРГОМ




**В Древней  
Руси  
писали на  
берёзовой  
коре -  
бересте**



**Буквы на бересте  
процарапывались  
острым железным  
стержнем**

Позднее создавали книги из бумаги, но они были рукописными, а не печатными. Их многие месяцы переписывали от руки особые переписчики – писцы. Рукописных книг было мало, и стоили они дорого.





В 1553 году в  
Москве была  
построена первая  
книгопечатня, а  
первопечатником  
стал Иван  
Фёдоров



Первая  
русская  
печатная  
книга –  
«Апостол» -  
была  
выпущена  
1 марта  
1564 года.

**"Отгадай-ка".**






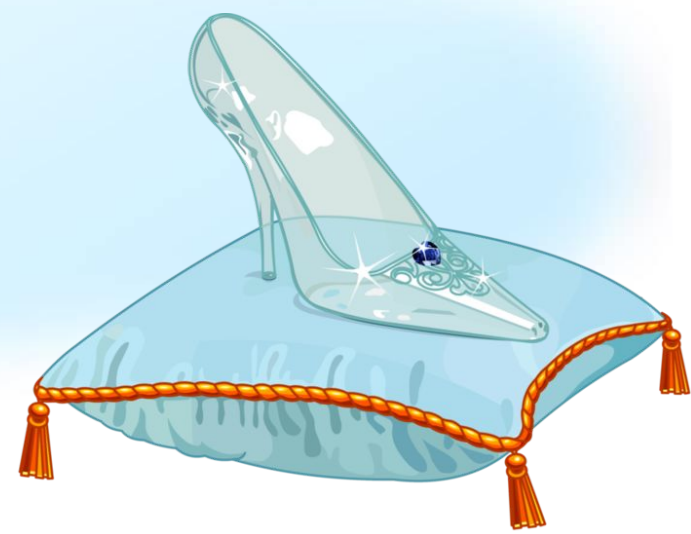
**«Отдыхай-ка»**





**«Угадай-ка»**





**«Собирай-ка»**





**Книга – источник знаний.**

**С книгой поведёшься -  
ума наберёшься.**  
**Ум без книги, что птица без крыльев.**  
**Хорошая книга – лучший друг.**  
**Золото добывают из земли, а знания - из книг.**

**Кто много читает, тот много знает.**

# «Поиграй-ка»



# «Узнавай-ка»





**«Соблюдай-ка»**







## **Правила общения с книгой:**

- 1.Бери книгу только чистыми руками.**
- 2.Оберни книгу, вложи в неё закладку.**
- 3.Переворачивай страницы книги за правый верхний угол.**
- 4.Не перегибай книгу при чтении.**
- 5.Не делай в книге нестираемых пометок, не загибай страницы.**
- 6.Если книга порвалась- подклей её.**

**Спасибо за  
внимание !!!**

