



Снежное царство

номинация

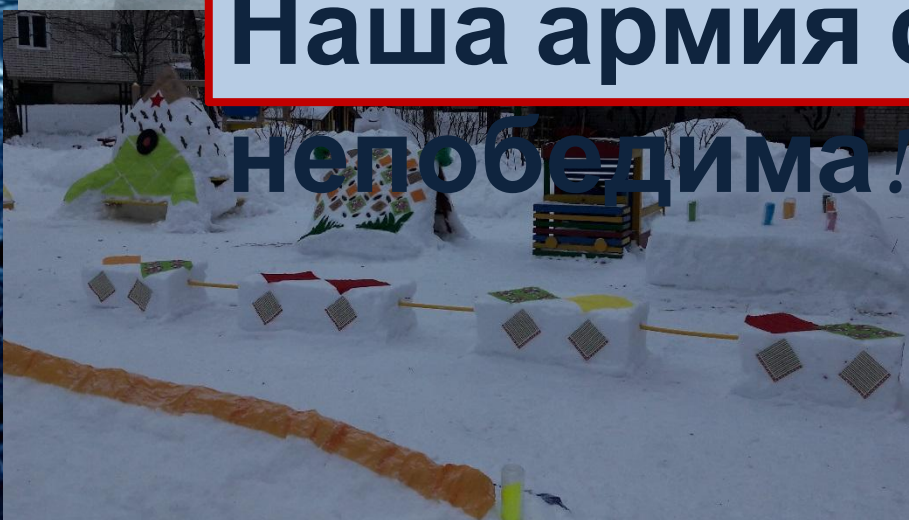
«Самый эстетичный

участок»

Подготовила: воспитатель
Шашкова Юлия Александровна
старшая группа №7
2019г.



**Наша армия силъна и
непобедима!**



Наш девиз:



**Когда мы едины-мы
непобедимы!!!**

Подготовительный этап

Проект построек на участке гр. №7



Рекомендации по оформлению зимних участков

1. При построении горки на участке необходимо продумать ее рациональное размещение: дорожка для раската должна быть как можно длиннее, на пути раската не должно быть стационарного оборудования (с целью недопущения травматизма).
2. Постройки на участке в зимнее время года должны позволять упражняться детям во всех видах основных движений (упражнения на равновесие, прыжки, метание, лазание, и т.д. – учитывать содержание и требования программы), на прогулке на каждом групповом участке имеются следующие элементы группы снежных фигур:
 - Первая группа – фигуры для закрепления навыков равновесия.
 - Вторая группа – фигуры для прыжков, перешагивания.
 - Третья группа – фигуры для упражнений в метании.
 - Четвертая группа – фигуры для лазания.
3. Участок не должен быть загроможден постройками, необходимо место для удовлетворения двигательной активности детей.
4. Малые формы должны быть высотой с рост ребенка.
5. Постройки на участках детского сада должны стимулировать активное участие детей в творческих, ролевых, и подвижных играх (вал, лабиринт, крепость, стенка-мышь, транспорт, дом, фигуры животных, сюжеты сказок и т. п.)
6. Участок необходимо оформить эстетично и в едином стиле, максимально расчистить от снега. При оформлении территории детского сада большое значение должно придаваться безопасности, целесообразности, красочности, а также эстетичности построек. Ярко украшенный участок сам по себе вызывает у детей устойчивый положительный эмоциональный настрой, желание идти на прогулку. Снежные постройки украшают орнаментом из разноцветных ленточек, новогодних гирлянд, тканью, используют бросовый материал, т.к. он практичен и смотрится ярче.
7. Снежные постройки не красить (использовать для украшения х/б ткани, крышки от пластиковых бутылок, формы для игры с песком и другой бросовый материал, не угрожающий здоровью ребенка).
8. Спилить при необходимости нижние ветки на деревьях, обвязать лентами веки кустов.
9. Обмотать тканью либо облепить снегом и задекорировать железные формы на участке.
10. Скат горки не должен выходить на дорогу массового движения.



Для оформления были использован
бросовый и природный материалы:

крышки

ленты

пластиковые бутылки

цветные полиэтиленовые мешки

салфетки

ткань

шишки


пластинки

диски




Участие детей группы в

тени



Участие родителей группы в оформлении зимнего участка



Сухопутные войска





Танк для сюжетно-ролевых игр



Сухопутные

«Палатка»- для подлезания
Скрывает металлическую
поверхность



Вал для упражнения в равновесии и
перелезании



Дорожка для перешагивания
Ходьба с высоким подниманием колена,
перепрыгивание.



Военно-морской флот



Подводная лодка и авианосец для сюжетно-ролевых игр и самостоятельной деятельности детей





Морская пехота и

дннные силы



Военно-воздушные силы



Ракета для перешагивания и
самостоятельных игр





Праздничный торт для метания в горизонтальную и вертикальную цель





23

ФЕВРАЛЯ

Каждый мальчик наш когда-то
Станет доблестным солдатом.
Будет мужественным смелым,
Ловким, сильным и умелым!

И поверьте нам тогда
Войн не будет никогда!

