



Дорожная азбука





Наземный транспорт





Водный транспорт





Воздушный транспорт





Подземный транспорт





Железнодорожный транспорт





Загадки

Пьёт бензин, как молоко,
Может бегать далеко.
Возит грузы и людей,
Ты знаком, конечно, с ней.
Обувь носит из резины,
Называется...



Удивительный вагон!
Посудите сами
Рельсы в
воздухе, а он
Держит их
руками.



Бегу при помощи двух
ног,
Пока сидит на мне
ездок.
Мои рога в его руках,
А быстрота в его ногах.
Устойчив я лишь на
бегу,
Стоять минуты не могу.





Загадки

Силач на четырёх ногах,
В резиновых сапогах.
Пряником из магазина
Притащил нам пианино



Дом по улице идёт
На работу всех везёт.
Не на тонких курьих
ножках,
А в резиновых
сапожках.



Участники дорожного движения



Улица



Проезжая часть и пешеходная.



Правила поведения пешеходов




- По улице надо идти спокойным шагом.
- Идти только по тротуару, по правой стороне, не загромождая проход встречным пешеходам.
- Переходить улицу только по пешеходному переходу.
- Не играть на проезжей части.
- Не кататься на велосипеде и роликах.



На какой картинке дети
поступают правильно ?




На какой картинке дети
поступают правильно ?





Запомните, дети !



Правила поведения пассажиров



Помни правило: ожидая автобус пешеход не должен выходить на проезжую часть вне зоны пешеходного перехода!

Садись в автобус (троллейбус) спокойно, без спешки и суеты.

Стоящий автобус или троллейбус следует обходить только сзади.

Уступать место старшим.

Не отвлекать водителя.

Вести себя тихо.





По обочине
дороги,
Как солдатики,
стоят.

И мы строго
выполняем
Всё, что нам
они велят.






Запрещающие

Знак «Движение запрещено»

В дождь и ясную погоду
Здесь не ходят пешеходы.
Говорит им знак одно:
« Вам ходить запрещено!»



Этот знак ну очень строгий,
Коль стоит он на дороге.
Говорит он нам: «Друзья,
Ездить здесь совсем нельзя!»



***Знак «Движение пешеходов
запрещено»***





Знак водителей страшает,
Въезд машинам запрещает!
Не пытайтесь сгоряча
Ехать мимо кирпича!



Знак «Въезд запрещён»



Знак «Подача звукового сигнала запрещена»



Эй, водитель, не гуди,
Шумом спящих не буди.
Не пугай гудком прохожих,
Ведь и сам оглохнешь
тоже.





Информационные

Знак «Подземный пешеходный переход»

Если нужно вам лечиться,
Знак подскажет, где больница.
Сто серьёзных докторов
Там вам скажут: «Будь здоров!»



Знает каждый пешеход
Про подземный этот ход.
Город он не украшает,
Но машинам не мешает!



Знак «Больница»



Знак «Жилая зона»»



Если ты устал в дороге,
Если ехать далеко,
Отдохни шофёр немного,
Место здесь отведено.



Знак «Место отдыха»»



Футбол – хорошая игра
Пусть каждый тренируется
На стадионах, во дворах,
Но только не на улицах.





Знак «Дорожные работы»

Предупреждающие

Посреди дороги дети,
Мы всегда за них в ответе.
Чтоб не плакал их родитель,
Будь внимательней, водитель!



Знак «Дорожные работы».

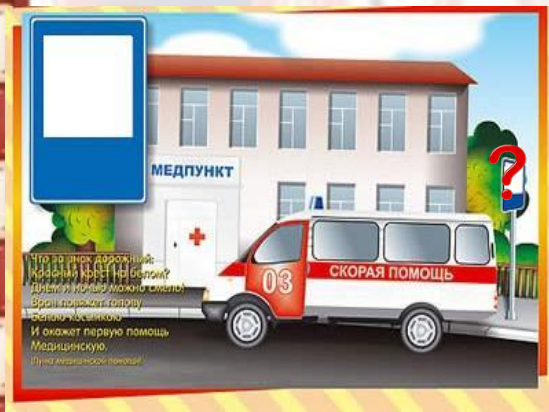
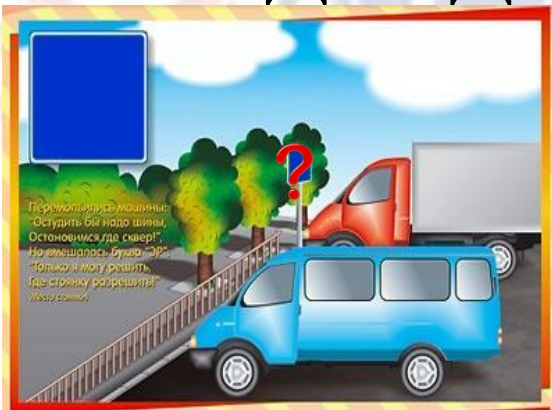
Чинит здесь дорогу кто – то.
Скорость сбавить нужно будет,
Там ведь на дороге люди.



Знак «Осторожно дети»



Поставь подходящий знак



Светофор



Чтоб тебе помочь
Путь пройти опасный,
Горим и день и ночь –
Зелёный, жёлтый,
красный.





Если **красный** свет
горит,

Светофор нам
говорит:

Стой на месте! Не
иди! Ты немножко
подожди.





Ярко – жёлтый свет горит, «Приготовься», - говорит. Светофор предупреждает, что он свет переключает.





Он зелёный свет
включил, путь
вперёд нам
разрешил. Все
машины дружно
ждут: дети с
мамами идут.





Регулировщик

Посмотри, силач
какой!

Он взмахнул
одной рукой —

И остановился
вмиг

Пятитонный
грузовик.





ПОМНИ ПРАВИЛА ДВИЖЕНИЯ,
КАК ТАБЛИЦУ УМНОЖЕНИЯ
ЗНАЙ ВСЕГДА ИХ НА ЗУБОК
ПО ГОРОДУ, ПО УЛИЦЕ НЕ ХОДЯТ
ПРОСТО ТАК:
КОГДА НЕ ЗНАЕШЬ ПРАВИЛА
ЛЕГКО ПОПАСТЬ ВПРОСАК
ВСЕ ВРЕМЯ БУДЬ ВНИМАТЕЛЬНЫМ
И ПОМНИ НАПЕРЕД-
СВОИ ИМЕЮТ ПРАВИЛА
ШОФЕР И ПЕШЕХОД!





Перечень использованной литературы

1. Обучение детей дошкольного возраста правилам безопасного поведения на дорогах. Под редакцией Р.Н. Минниханова, И А., Халиуллина. г. Казань 1995.
2. О.А. Скорлупова Занятия с детьми старшего дошкольного возраста “Транспорт: наземный, водный, воздушный”. Москва, 2006
3. Н.А.Извекова, А.Ф.Медведева Правила дорожного движения для детей дошкольного возраста. М.: ТЦ Сфера, 2006.
4. Г.П. Шалаева Мои друзья дорожные знаки. Развиваем интеллект. М.: “Издательство “ЭКСМО”, 200
5. Интернет ресурсы.



Составила воспитатель Детского сада «Звёздочка»

Шубина Елена Александровна

