





Безопасная дорога

Обязанности пешеходов





Пешеходы должны двигаться по тротуарам, пешеходным дорожкам, велопешеходным дорожкам, а при их отсутствии — по обочинам. Пешеходы, перевозящие или переносящие громоздкие предметы, а также лица, передвигающиеся в инвалидных колясках без двигателя, могут двигаться по краю проезжей части, если их движение по тротуарам или обочинам создает помехи для других пешеходов

При переходе дороги и движении по обочинам или краю проезжей части в темное время суток или в условиях недостаточной видимости пешеходам рекомендуется, а вне населенных пунктов пешеходы обязаны иметь при себе предметы со световозвращающими элементами и обеспечивать видимость этих предметов водителями транспортных средств.



правила для пешеходов

Пешеходы должны переходить дорогу по

Видишь — знак вон там висит?
Этот знак всем говорит:

«Чтоб в беду не угодить

нужно здесь переходить!!!»

по подземным и надземным, а при их отсутствии

на перекрестках по линии тротуаров или обочин.



Это очень интересно —
Над дорогой переход!
Рассмотреть машины сверху
Может каждый пешеход!!!



Если нужно перейти дорогу —
Используй подземный переход!!!



Белые полоски
И зелёный свет —
Веселее «зебра»
Перехода нет!!!


В местах, где движение регулируется, пешеходы должны руководствоваться сигналами регулировщика или пешеходного светофора, а при его отсутствии – транспортного светофора.





Регулируемый пешеходный переход имеет пешеходный светофор. Переходить дорогу можно только на зеленый сигнал светофора, убедившись, что водители пропускают пешеходов.

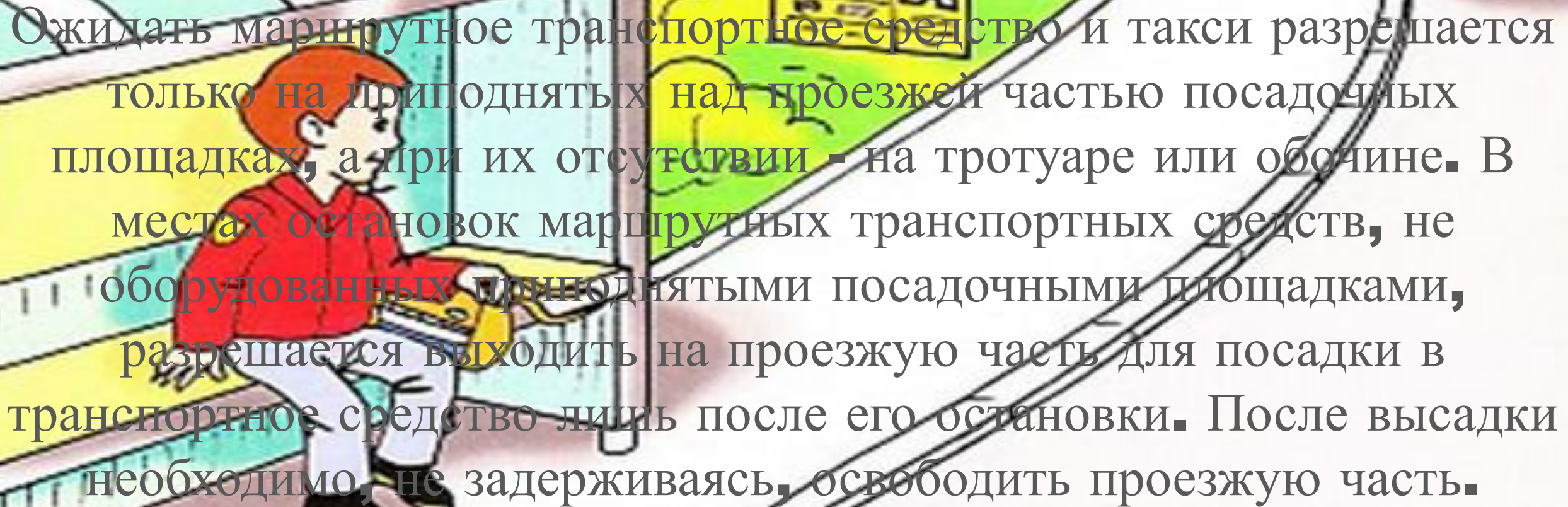


A hand-drawn illustration of a pedestrian crossing. A zebra crossing is shown with white stripes on a grey road. A blue pedestrian sign with a white triangle and a black silhouette of a person is mounted on a red pole. A person in a pink dress and green shoes is walking across the crossing. Another person in an orange shirt is visible in the background. The background is a simple green field.

Переходи улицу по пешеходному переходу.
При переходе дороги посмотри сначала налево нет
ли опасности, нет ли рядом машин дойди до
середины, а потом посмотри направо и продолжи
путь.


При приближении транспортных средств с включенными синим проблесковым маячком и специальным звуковым сигналом пешеходы обязаны воздержаться от перехода проезжей части, а находящиеся на ней должны уступить дорогу этим транспортным средствам и незамедлительно освободить проезжую часть.



A colorful illustration of a person with red hair, wearing a red jacket and white pants, sitting on a yellow bench at a bus stop. The bus stop has a sign with the letter 'A'. In the background, a yellow bus is partially visible. The scene is set on a sidewalk next to a road.


Ожидать маршрутное транспортное средство и такси разрешается только на приподнятых над проезжей частью посадочных площадках, а при их отсутствии - на тротуаре или обочине. В местах остановок маршрутных транспортных средств, не оборудованных приподнятыми посадочными площадками, разрешается выходить на проезжую часть для посадки в транспортное средство лишь после его остановки. После высадки необходимо, не задерживаясь, освободить проезжую часть.

Опасно играть в мяч и другие игры рядом с проезжей частью. Лучше это делать во дворе или на детской площадке.





Внимание! плохой обзор! Стоящий у тротуара автомобиль, парёк, кусты могут скрывать за собой движущийся транспорт. Поэтому убедись, что опасности нет, и только тогда переходи.

An illustration showing a blue car on a road. A girl in a green shirt and blue skirt is running towards the car. In the background, two boys are playing with a ball and a toy car on a grassy area. The scene is set in a residential area with buildings and a fence.

Никогда не выбегайте на дорогу перед приближающимся автомобилем. Водитель не может сразу остановить машину. Выходите на проезжую часть, только убедившись в отсутствии приближающегося транспорта и слева, и справа.

ОЩАДКИ И ДВОРЫ-

МЕСТО ДЛЯ ИГРЫ

ПРОЕЗЖЕЙ ЧАСТИ

НЕ ОТВЛЕКАЙСЯ!


Чтобы выжить в городе, нужно все слышать и видеть. Пешеход в наушниках и капюшоне рискует, потому что получает меньше информации о происходящем вокруг.



По пешеходному переходу нужно двигаться
только пешком, ведя велосипед за руль.



Обязанности пассажиров



Чтобы избежать беды,


Перевозка детей до **12**-ти лет на переднем сиденье возможна исключительно при использовании специального удерживающего устройства (автокресло или автолюлька). На заднем же сиденье автокресло обязательно лишь до **7** лет. С **7** до **12** лет на заднем сиденье родители могут использовать как автокресло, так и обычный ремень безопасности.

С автокреслом ты води!



Выходить из автомобиля через правую дверь, которая находится со стороны тротуара.

Обязанности велосипедистов





Управлять велосипедом, при движении по дорогам разрешается лицам не моложе **14** лет.

Водителям велосипеда запрещается: ездить, не держась за руль хотя бы одной рукой.

СОБЛЮДАТЬ ЗАКОНЫ НАДО



БЕРЕГИТЕ ЖИЗНЬ РЕБЯТА



ПОМНИ, ДОРОГА ТРЕБУЕТ ОТ ТЕБЯ
ВНИМАНИЯ, УВАЖЕНИЯ, ОТВЕТСТВЕННОСТИ!