



Математика

4 «А» кл

Подготовил учитель:
Муцуева Л.А



Работа в группах.

Устный счёт.

- **120 : 3 16 x 2 12 x 4**
- **72 : 2 176 : 4 56 : 2**


- **Запишите значения выражения в порядке возрастания.**

- **Найдите закономерность этих чисел.**


Виды треугольников.



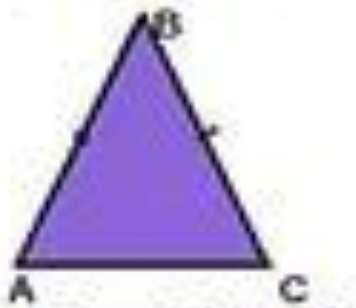
Остроугольный
треугольник



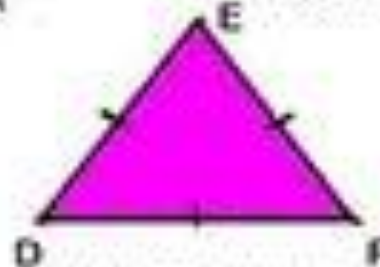
Прямоугольный
треугольник



Тупоугольный
треугольник



Равнобедренный
треугольник



Равносторонний
треугольник

Тема: Повторение умножения и деления

многозначных чисел на однозначные

Цель урока:

- **повторить умножения и деления многозначных чисел на однозначные;**
- **отработка умений решать текстовые задачи и уравнения;**
- **находить периметр и площадь фигуры.**

Чистописание

- Назовите зоны леса России?
- Сколько их? (3)
- Какие числа вы сможете составить с этой цифрой?
- Запишите эти числа в тетрадь.



№1. Найти значения выражений.

а) Решить у доски с комментированием.

$$27428 \times 4$$

$$54306 : 6$$

$$2 \times 24845$$

$$93025 : 5$$

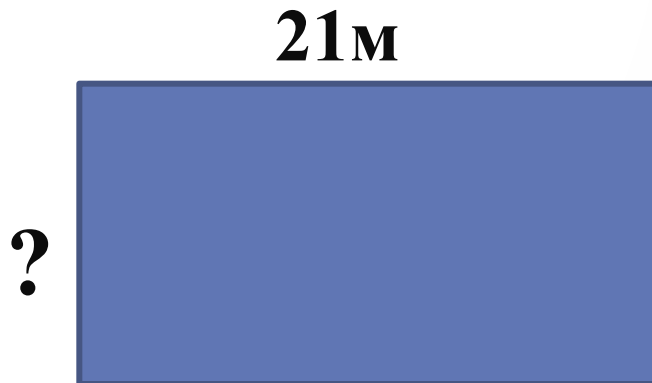
б) Работа в парах.

- $82\ 000 - 4\ 730 \cdot 8 + 4\ 585$

- Взаимопроверка.

№2. Геометрическое задание.

- Найти площадь и периметр болота, ширина которого 21м., а длина в 3 раза меньше.
- Ширина – 21м.
- Длина - ?
- S - ?
- P - ?



Разминка



№3. Решение задачи.

- 1 магазин – 24 ящ.
- 2 магазин 32 ящ. по 10 кг. в каждом.
- Продали за 1 день -7 часть.
- Осталось - ?



Рефлексия

- **Что мы повторяли сегодня на уроке.?**
- **Понравился вам урок?**
- **Покажите нам своё настроение!**
- **Что для вас было интересного на уроке?**
- **А что вас затруднило?**
- **Какая работа понравилась больше: Все месте, в группе, в парах?**