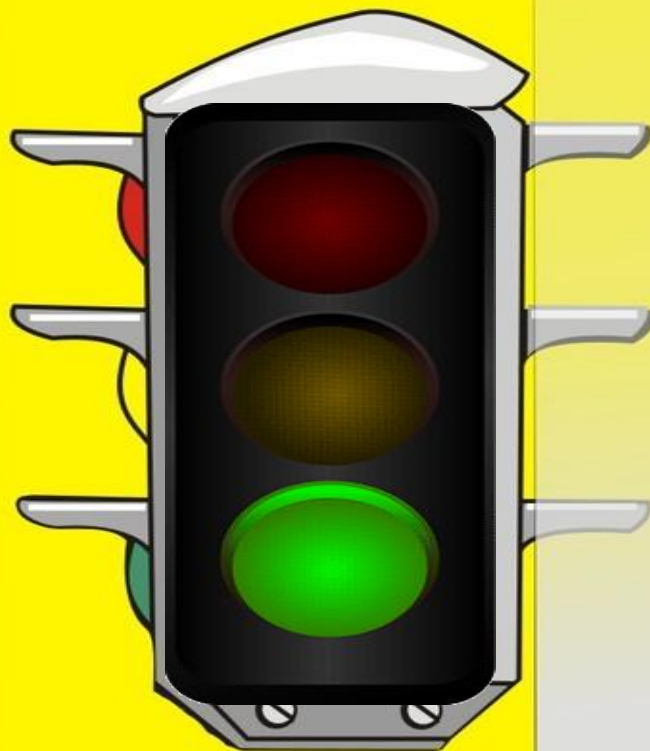


ДПС



«Дорожные знаки»

(для детей 6-7 лет)



Цель: Формирование у детей старшего дошкольного возраста первоначальной компьютерной грамотности и навыков безопасного поведения на дорогах.



Задачи:

одолжать знакомить с дорожными знаками

- Научить различать дорожные знаки предназначенные для водителей и пешеходов





вырабатывать привычку правильно вести себя на дорогах





Описание:

ответив на вопрос найти правильную картинку, выбрав нужную навести на неё курсор и нажать левую клавишу мышки, при нажатии – появляется весёлый смайлик в фуражке  и звучат аплодисменты, при неправильном ответе – появляется грустный смайлик с жезлом . Переход на следующий слайд – нажав левой клавишей мышки на стрелочку в правом нижнем углу экрана



Какой из этих знаков для пешехода
обозначает место, где можно
переходить дорогу?



Какой знак лишний?







Поставь нужный знак



Какой знак запрещает движение пешехода?



Какой знак лишний?






Поставь нужный знак




Какой звук лишний?





Поставь нужный знак





Ни проехать, ни пройти
Знак дорожный по пути,
Отдает приказ строгий:
Это место обработать!
Хочешь прямо? Что ты, что ты!

Поставь нужный знак



Спасибо



олодец

