

Использование QR-кодов в игровой деятельности на этапе самопроверки



Использование QR-кодов в начальной школе

Точка входа:

- к заданиям;
- к источникам информации;
- к ответам;
- к подсказкам и т.д.

Использование QR-кодов в начальной школе

Игровая деятельность:

- организация викторин;
- игр типа Qwest;
- система подсказок и ответов;
- указатели направления и т.д.

Использование QR-кодов в начальной школе

Организация пространства:

- системы хранения;
- каталоги;
- расписания;
- информация об объекте.

Использование QR-кодов в начальной школе

Проектная деятельность:

- пояснения к творческим работам;
- формирование анонсов мероприятий;
- ссылки на коллективные пространства для организации работы и т.д.

Рабочий лист с карточками №

1.

Бабке с дедом повезло:
Много снега намело.
И слепили себе дочь,
Чтобы им могла помочь.
Но весна красна настала,
Без следа их дочь пропала

Впиши ответ



Живёт в лесной избушке,
Ей скоро триста лет.
И можно к той старушке
Попасться на обед.

Впиши ответ



Появилась девочка в чашечке цветка,
А размером крошечка чуть больше
ноготка.
В ореховой скорлупке девочка спала,
Кто же эта девочка, что нам во всём
мила?

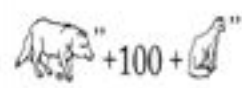
Впиши ответ






Цепочка


Габочий лист с карточками №



2


Реши ребус	Запиши свой ответ	Проверь себя
	_____	


Если твой ответ правильный раскрась звездочку 


Реши ребус	Запиши свой ответ	Проверь себя
	_____	

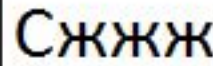

Если твой ответ правильный раскрась звездочку 


Реши ребус	Запиши свой ответ	Проверь себя
	_____	

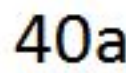

Если твой ответ правильный раскрась звездочку 


Реши ребус	Запиши свой ответ	Проверь себя
	_____	



Если твой ответ правильный раскрась звездочку 

	_____	
---	-------	---



Если твой ответ правильный раскрась звездочку 


Реши ребус	Запиши свой ответ	Проверь себя
	_____	

Если твой ответ правильный раскрась звездочку 

Реши ребус	Запиши свой ответ	Проверь себя
	_____	

Если твой ответ правильный раскрась звездочку 













Реши ребус	Запиши свой ответ	Проверь себя
	_____	

Если твой ответ правильный раскрась звездочку 

Самый быстрый

Рабочий лист № 3



	+		=	<input type="text"/>
	+		=	<input type="text"/>
	+		=	<input type="text"/>
	+		=	<input type="text"/>
	+		=	<input type="text"/>
	+		=	<input type="text"/>









Если ты ответил без ошибок раскрась звезду красным цветом, если допустил 1-2 ошибки желтым, если больше 3 – зеленым цветом.








ДЕШИФРОВЦ

Рабочий лист № 4

<u>ТЕЛЕ</u> ЗДОРОВЫЙ В ДУХ ЗДОРОВОМ	
СМОЛОДУ А ПЛАТЬЕ ЗДОРОВЬЕ БЕРЕГИ СНОВУ,	
<u>КУПИШЬ</u> СГУБИШЬ – НОВОЕ НЕ ЗДОРОВЬЕ	
ДОРОЖЕ ЗДОРОВЬЕ БОГАТСТВА	
ЗДОРОВЬЕ – <u>О ЗАБОТА</u> ЛУЧШЕЕ ЛЕКАРСТВО	
ДЕНЕГ ЗДОРОВЬЕ ДОРОЖЕ	

Собери
поговорку

Рабочий лист № 5

<p>Братцы в гости снарядились. Друг за друга уцепились. И помчались в путь далек, <u>Лишь оставили дымок.</u></p>	<p>Впиши ответ</p> <hr/>	
<p>Не птица, а летит, Не жук, а гудит.</p>	<p>Впиши ответ</p> <hr/>	
<p>По волнам плывет отважно, Не сбавля быстрый ход, Лишь гудит машина важно. Что такое?</p>	<p>Впиши ответ</p> <hr/>	
<p>Под землей огни горят, Под землей дворцы стоят, Под землю чудо мчится, Сядь – и можешь прокатиться</p>	<p>Впиши ответ</p> <hr/>	
<p>Без разбега ввысь взлетает, Стрекозу напоминает, Отправляется в полет быстроходный...</p>	<p>Впиши ответ</p> <hr/>	


Цепочка

http://qrcoder.ru

The screenshot shows a web browser window with the URL qrcoder.ru. The page features a header with the site logo and navigation links. The main content area is divided into sections for generating QR codes, explaining what a QR code is, and providing usage instructions. A taskbar at the bottom shows various application icons and system information.

генератор qr кодов — QR Coder - Генератор

← → ↻ 🏠 ⓘ qrcoder.ru ☆ 🔍 🔍 !

 **QR Coder .ru**
Генератор QR-кодов / QR Code Generator

▣ [создание кода в один клик](#) ▣ [программы для распознавания](#)

ГЕНЕРАТОР QR КОДОВ

закодировать: **любой текст** [ссылку на сайт](#) [визитную карточку](#) [sms-сообщение](#)

введите текст для кодирования:

размер: 1 2 3 4 5 6

Объявление закрыто **Google**
 Реклама от Google ⓘ

ИСПОЛЬЗОВАНИЕ:

1. Возьмите мобильный телефон с камерой,
2. Запустите программу для сканирования кода,
3. Наведите объектив камеры на код,
4. Получите информацию!

ПРИМЕНЕНИЕ:

В качестве применения qr-кодов можно назвать: размещение их изображений в интернете, нанесение на визитные карточки, футболки, рекламные вывески и многое другое.

ИНТЕРЕСНО ПОСМОТРЕТЬ:

18:26 08.02.2017