



Н.Носов. Заплата



Шахверди Оксана Борисовна,
учитель МБУ ОО СОШ №1
г. Советская Гавань

Н. НОСОВ



ЗАПЛАТКА

Словарная работа

Штаны защитного цвета

Чуть не заплакал от досады

Чернильный карандаш

(серовато-зелёные)

(от обиды)

(тёмно-фиолетовый)

ПРАВИЛА РАБОТЫ В ГРУППЕ

В группе должен быть **ответственный**

Работать должен **каждый**
на общий результат

Один говорит, другие **слушают**

Свое несогласие высказывай **вежливо**

Если не понял, **переспроси**



Задание группе 1.

Составить и записать алгоритм - правила пришивания
заплаты

Задание группе 2.

Используя пункты плана (главное событие части), составьте план текста.

1 часть.

У Бобки горе.

Бобка рвёт любимые штаны.

Пострадавшие штаны.

2 часть.

Бобка пришивает заплатку.

Штаны обретают новую жизнь.

Замечательная заплатка.

3 часть.

Бобка – герой двора.

Бобка на вершине славы.

Бобка восстанавливает честь солдата.

Задание группе 3.

Составьте характеристику главного героя, используя опорные слова и подтвердите словами текста

В начале рассказа

В конце рассказа

Хвастливый, умный, гордый, упрямый,
несамостоятельный, настойчивый,
усердный, капризный, аккуратный,
самостоятельный, самокритичный

Задание группе 4.

Собери пословицы. Подберите пословицу, отражающую главную мысль рассказа.

Маленькое дело лучше

Терпение и труд

С кем поведешься,

С мастерством люди не родятся,

Какие труды,


такие плоды.

от того и наберешься.

все перетрут.

Задание группе 5.

Используя картинки составить картинный план рассказа.



"Вряд ли стоит комментировать рассказы знаменитого Николая Носова.
Их надо просто еще раз прочитать, чтобы вновь убедиться: все герои
Носова "как живые", а их фантазия, их поступки и даже проделки учат
читателей добру и благородству»
(Сергей Михалков)

