

**Проект:**  
**« Масляные краски своими руками »**

Выполнила ученица 3 Б класса Аптиева Дарья  
Руководитель: Шаповалова Л.В.

**Цель моей работы:** проанализировать информацию об известных способах получения масляных красок и изготовить небольшую палитру масляных красок своими руками.

**Задачи исследования:**

1. Изучить информационные источники по данной теме.
2. Подобрать оптимальные методы получения масляных красок.
3. Изготовить палитру масляных красок и опробовать её в действии.

**Гипотеза исследования:** масляные краски можно изготовить самостоятельно и они будут не хуже магазинных.

**Объект исследования:** масляные краски для рисования


**Предмет исследования:** методики изготовления красок

# Свято-Елисаветинский женский монастырь в Славском районе





# КАРТИННАЯ ГАЛЕРЕЯ





# МАСЛЯНЫЕ КРАСКИ





- Название модели:
- масляный набор Сонет; цена: 1564 р.; характеристики: 12 шт. по 10 мл;
- плюсы: светостойкие органические пигменты, много чистых цветов, прозрачность, защита от ультрафиолета;
- минусы: картонная упаковка.

**КАК ВЫБРАТЬ МАСЛЯНЫЕ КРАСКИ?**



# КРАСКИ ОБРАЗОВАНЫ ДВУМЯ ОБЯЗАТЕЛЬНЫМИ КОМПОНЕНТАМИ – ПИГМЕНТОМ И СВЯЗУЮЩИМ

**Пигмент** (лат. *pigmentum* - краска) - нерастворимый в компонент наполненных композиционных материалов, способный образовывать декоративно-защитные покрытия, придающий материалам непрозрачность, цвет, противокоррозийные и другие свойства.








Файл Правка Вид Журнал Закладки Инструменты Справка

Mail.Ru: почта, поиск X Входящие - Почта Mail X мисседи ру личный кабинет X как сделать скрин экран X «Как сделать скриншот» X K yabs.yandex.ru/count/C X K /C:/Users/%D0%9F%D0%

23karat.ru/pigments?utm\_source=Yandex&utm\_medium=Poisk&utm\_campaign=materials\_hot\_regions&...  
Часто посещаемые Начальная страница

## Пигмент натуральный производство Россия

		
<b>АЗУРИТ</b>	<b>АНГЛИЙСКАЯ КРАСНАЯ</b>	<b>АУРИПИГМЕНТ</b>
50 г <b>1430 руб</b>	1 кг <b>28000 руб</b>	50 г <b>90 руб</b>
<a href="#">в корзину</a>	<a href="#">в корзину</a>	<a href="#">в корзину</a>
1 кг <b>1200 руб</b>	50 г <b>830 руб</b>	1 кг <b>16000 руб</b>
<a href="#">в корзину</a>	<a href="#">в корзину</a>	<a href="#">в корзину</a>
<b>БЕЛИЛА СУРЬМЯНЫЕ</b>	<b>БЕЛИЛА ТИТАНОВЫЕ</b>	<b>БЕЛИЛА ЦИНКОВЫЕ</b>
50 г <b>150 руб</b>	1 кг <b>2400 руб</b>	50 г <b>90 руб</b>
<a href="#">в корзину</a>	<a href="#">в корзину</a>	<a href="#">в корзину</a>
1 кг <b>1200 руб</b>	50 г <b>90 руб</b>	1 кг <b>1200 руб</b>
<a href="#">в корзину</a>	<a href="#">в корзину</a>	<a href="#">в корзину</a>


Наверх

11:56  
21.03.2019

# Стоимость пигмента



## ДЛЯ МАСЛЯНЫХ КРАСОК ГОДЯТСЯ РАЗНЫЕ КИСТИ



Если вам по нраву толстые и объёмные мазки, и вы не собираетесь жалеть для своих картин красок, то без кисточек из жёсткой щетины вам не обойтись

Беличьи и нейлоновые кисти отлично подойдут тем, кто хочет рисовать тонкими.

# МАСЛЯНУЮ КРАСКУ МОЖНО ИЗГОТОВИТЬ САМОМУ

Пигменты – сухие порошки, как основа любых красок. На ощупь пигмент как мелко молотая пыль.






## **ПОСЛЕ ОКОНЧАНИЯ РАБОТЫ В КОНЦЕ КАЖДОГО ДНЯ ОБЯЗАТЕЛЬНО МОЙТЕ КИСТИ**

Кисти, обработанные таким способом, прослужат вам намного дольше, да и будут находиться в таком идеальном состоянии, что их запросто можно будет потом использовать при работе с водяными красками, гуашью, акрилом и даже акварелью.



**ДЛЯ РАБОТЫ С МАСЛЯНЫМИ КРАСКАМИ ОЧЕНЬ УДОБНО  
ИСПОЛЬЗОВАТЬ ОБЫЧНОЕ ТОЛСТОЕ СТЕКЛО**







**Стоимость клея и гуаши: 14 руб.+161 руб.**



# Эксперимент



## РЕЦЕПТ

- клей ПВА
- самая обычная гуашь - 9 или 12 цветов
- стеки или палочки для смешивания красок
- то, на чём вы будете рисовать
- кисти
- бумага или тряпка для вытирания кистей и стеков
- палитра

После смешивания с ПВА гуашь становится более прочной, хорошо ложится на холст или другую поверхность, не обсыпается, ещё и держит объем.







**Лак для масляной живописи**

**Спасибо за внимание!**