

УЗОР В ПОЛОСЕ



Элементы хохломской

Усики



Кустики



Завитки



ОСОЧКИ



ТРАВИНКИ





КАПЕЛЬКИ

КАПЕЛЬКИ





Ведущий стебель «кривуль»



**В основе травки лежит плавно
изгибающийся стебель, от которого
во все стороны отходят изогнутые
стебельки.**

Поэтапное рисование





Раздели полосу на определённое количество частей (на 4, 5, 6 и т.д.)
В каждой части нарисуй узор (ягоды, листья)



Запей одним цветовым тоном фон
Сотри все лишние линии





Презентацию подготовила
учитель начальных классов
МОУ СОШ № 21
Нагорная
Нина Александровна

