


**Урок математики по теме:  
«Порядок выполнения действий  
в выражениях без скобок»  
3 класс**


**Учитель: Купорева Н.М.**




# **МАТЕМАТИКА- ИНТЕРЕСНАЯ НАУКА**

























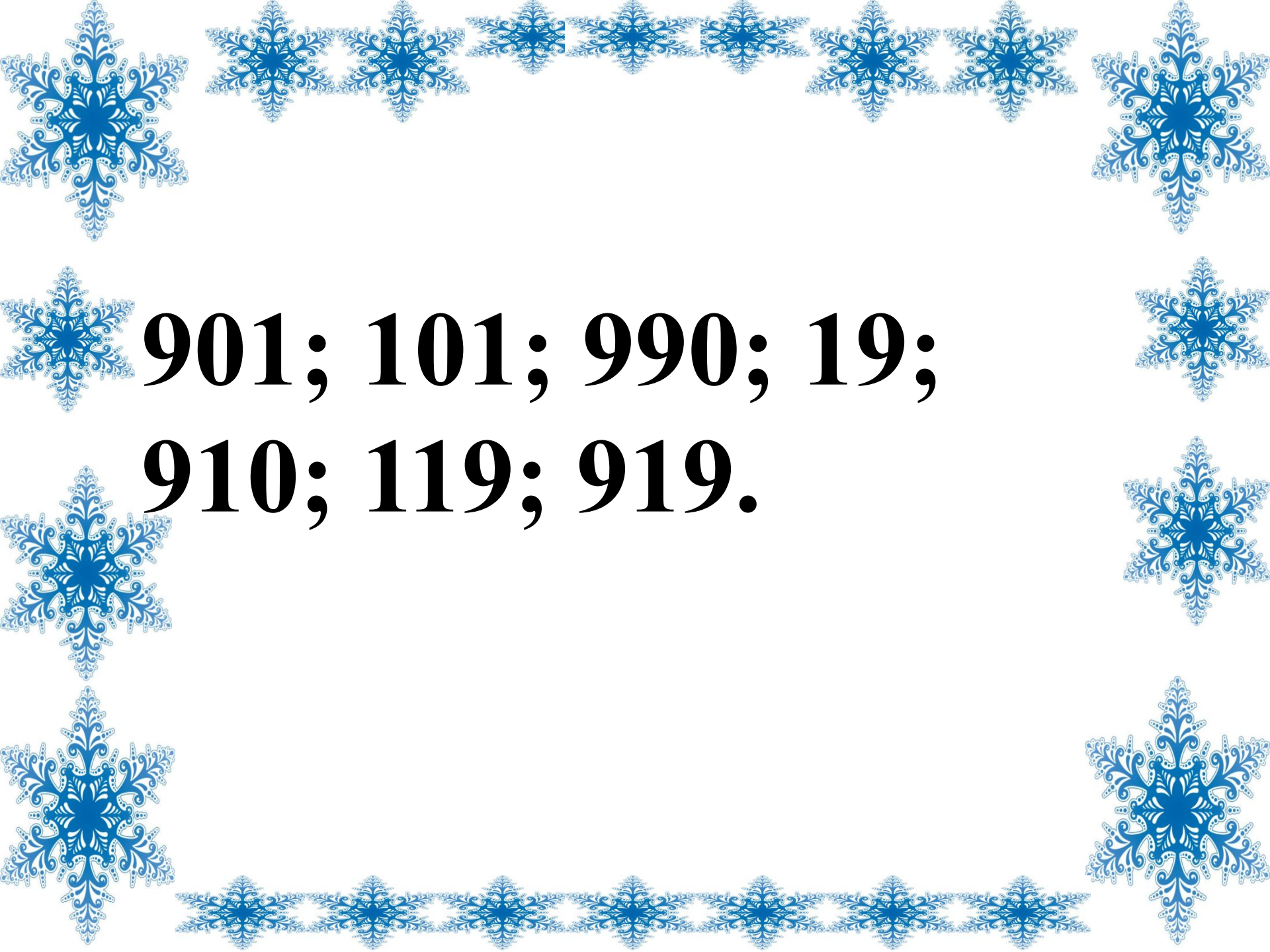






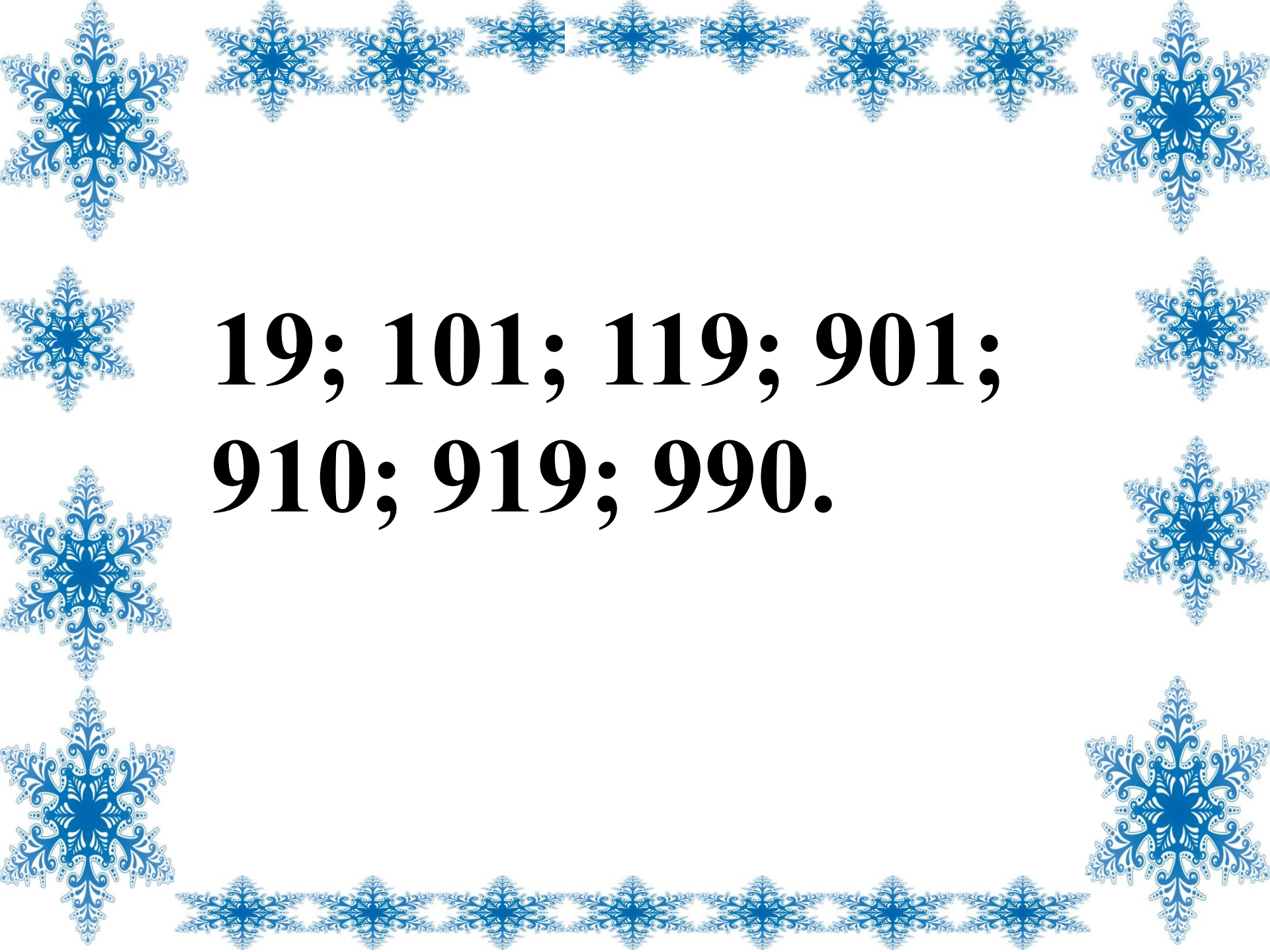







**901; 101; 990; 19;  
910; 119; 919.**



The image features a white background with several decorative blue snowflake patterns. At the top, there is a horizontal row of seven snowflakes. On the left and right sides, there are vertical columns of three snowflakes each. At the bottom, there is another horizontal row of seven snowflakes. The snowflakes are intricate, multi-pointed designs with fine details.

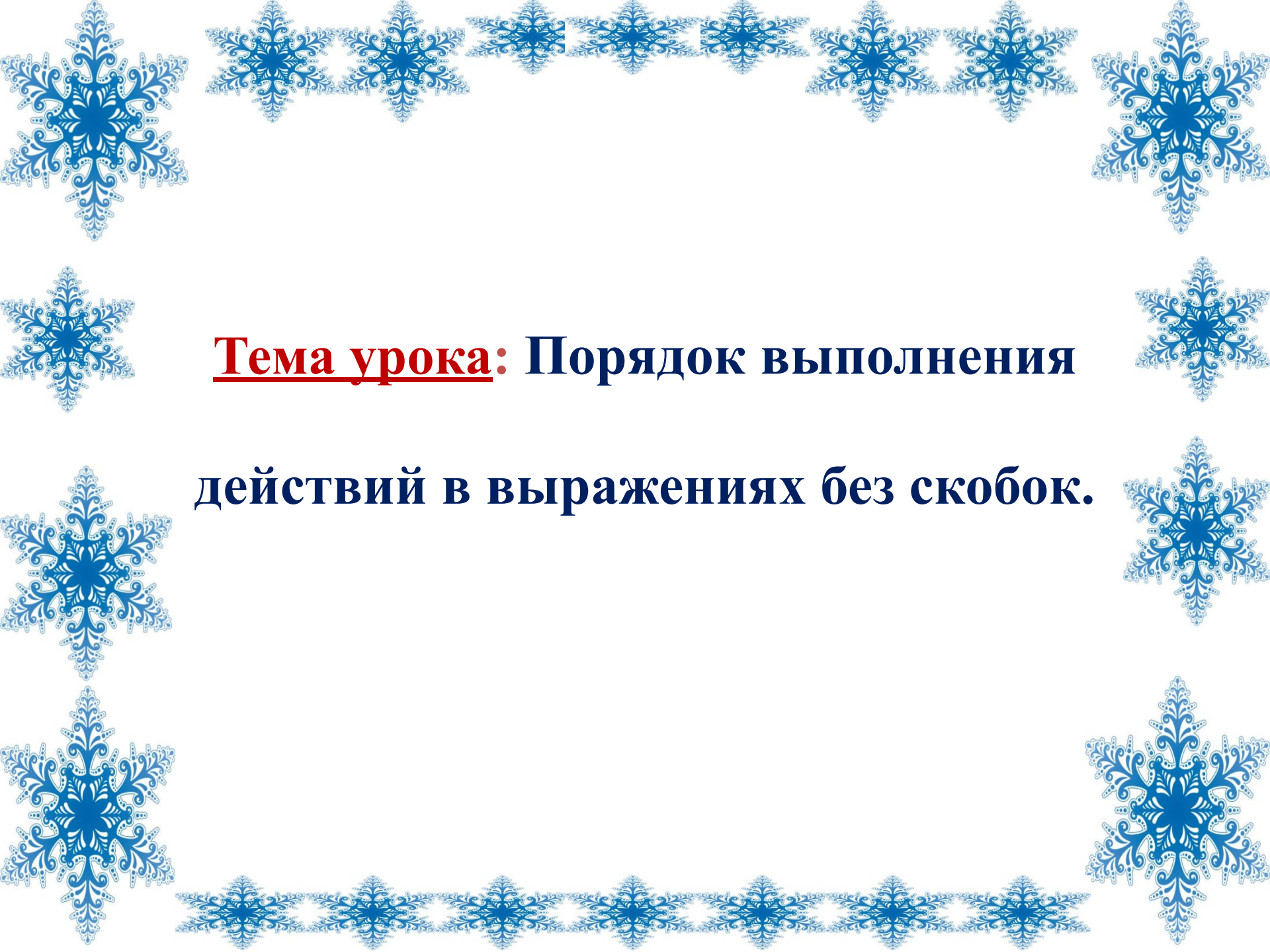
**19; 101; 119; 901;  
910; 919; 990.**



# МАТЕМАТИКА- НАУКА ТОЧНАЯ

**ПОРЯДОК** – Правильное, налаженное состояние, расположение чего-нибудь.  
( С.И. Ожегов)

**ПОРЯДОК-** совокупность предметов, стоящих по ряду, рядом, рядком, в ряд, сподряд, не вразброс, не враскид, а один за другим; ряд, линия, шеренга, строй; каждая сторона улицы, ряд домов, образует порядок . ( В. Даль)

The page is decorated with intricate blue snowflake patterns. A horizontal row of small snowflakes runs across the top. Larger, more detailed snowflakes are placed in the corners and along the sides. A horizontal row of small snowflakes runs across the bottom. The central text is framed by these decorative elements.

**Тема урока: Порядок выполнения  
действий в выражениях без скобок.**

множитель  
множитель  
произведение

слагаемое  
слагаемое  
сумма

уменьшаемое  
вычитаемое  
разность

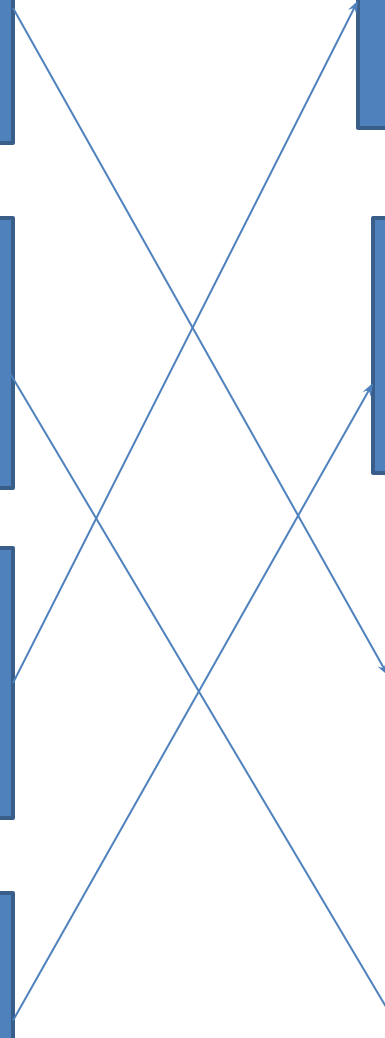
делимое  
делитель  
частное

ВЫЧИТАНИЕ

ДЕЛЕНИЕ

УМНОЖЕНИЕ

СЛОЖЕНИЕ





# Самостоятельная работа

## I –й вариант

$$50 - 25 : 5 + 4 \cdot 6 =$$

## II –й вариант

$$3 \cdot 6 + 7 \cdot 5 - 24 : 3 =$$

# Проверка

## I –й вариант

1.  $25 : 5 = 5$

2.  $4 \cdot 6 = 24$

3.  $50 - 5 = 45$

4.  $45 + 24 = 69$

## II –й вариант


1.  $3 \cdot 6 = 18$

2.  $7 \cdot 5 = 35$

3.  $24 : 3 = 8$

4.  $18 + 35 = 53$

5.  $53 - 8 = 45$





# ПРОВЕРЬ!

1). Б

2). В

3). А

4). Б

5). Б



# Оцени свою работу

- **Зелёный** – знаю, умею, могу помочь другим
- **Жёлтый** - знаю, но допускаю ошибки
- **Красный** – нужна помощь учителя, помощь родителей, товарищей.

# Рефлексия

- сегодня я узнал...
- было интересно...
- было трудно...
- я выполнял задания...
- я понял, что...
- теперь я могу...
- я почувствовал, что...
- я приобрел...
- я научился...
- у меня получилось ...
- я смог...
- я попробую...
- меня удивило...
- урок дал мне для жизни...
- мне захотелось...



**Спасибо за работу**

**Урок окончен!**