

*Родительское*

*собрание*

*30 августа 2018г.*



И.И. Мухоморова

# *Портфолио ученика начальной школы*




## ДЛЯ ЧЕГО УЧЕНИКУ ПОРТФОЛИО?

"У каждого ученика будет "портфолио", то есть индивидуальный "портфель" образовательных достижений - результаты районных, областных олимпиад, интересные самостоятельные проекты и творческие работы. Это очень важно при определении готовности школьника к углубленному изучению ряда предметов"



## Для чего все это нужно?

**Материал портфолио собирается не один год, а в течение всего периода обучения. Портфолио является формой аутентичного оценивания образовательных результатов по продукту, созданному учащимся в ходе учебной, творческой, социальной и других видов деятельности. Таким образом, портфолио соответствует целям, задачам и идеологии практико-ориентированного обучения.**



## Как выглядит портфолио?

Как правило, для создания портфолио требуется папка "на кольцах" (обычная или архивная), которая наполнена файлами с перфорацией. Дополнительно можно вложить разделители, которые помогут структурировать папку по разделам.



**Содержит основную  
информацию**

**(фамилия имя и отчество;  
учебное заведение, класс),  
контактную информацию и  
фото ученика.**

**ТИТУЛЬНЫЙ ЛИСТ**

## ПОРТФОЛИО



фамилия \_\_\_\_\_  
имя \_\_\_\_\_  
отчество \_\_\_\_\_  
дата рождения \_\_\_\_\_  
место рождения \_\_\_\_\_

Я учусь в \_\_\_\_\_ классе

\_\_\_\_\_

\_\_\_\_\_

\_\_\_\_\_

www.pedportal.ru

**В этом разделе заголовки листов посвящены конкретному школьному предмету. Ученик наполняет этот раздел удачно написанными контрольными работами, интересными проектами, отзывами о прочитанных книгах, графиками роста скорости чтения, творческими работами.**

## **РАЗДЕЛ "МОЯ УЧЁБА"**



В этот раздел ребенок помещает свои творческие работы: рисунки, сказки, стихи. Если выполнена объемная работа (поделка), нужно поместить ее фотографию. Родителям необходимо предоставить полную свободу ребенку при наполнении этого раздела!

## РАЗДЕЛ "МОЁ ТВОРЧЕСТВО"





Здесь размещаются грамоты, сертификаты, дипломы, благодарственные письма, а также итоговые аттестационные ведомости.

Лучше выбрать расположение не в порядке значимости, а, например, в хронологическом порядке.

## РАЗДЕЛ "МОИ ДОСТИЖЕНИЯ"




**ВАЖНО ПОМНИТЬ!**  
В самом начале, когда ребенок только начинает

работать над составлением портфолио, без помощи родителей ему не обойтись. Но по мере того, как он взрослеет эту помощь надо сводить к минимуму. Старайтесь с самого начала построить работу ребенка таким образом, чтобы он сам прикладывал определенные усилия к формированию портфолио. В процессе работы неизбежно происходит процесс осмысления своих достижений, формирование личного отношения к полученным результатам и осознание своих возможностей.



# *Разное*




*Выбор  
родительского  
комитета*

# *Дневник*


И.И.И.Т.О.Р.Х.К.В.Л.Г.66



*Понедельник*



*Вторник*



*Среда*




*Четверг*




*Пятница*

*Письмо*  
*Букварь*  
*Математика*  
*Окружающий мир*

# Математика



- 10 штук

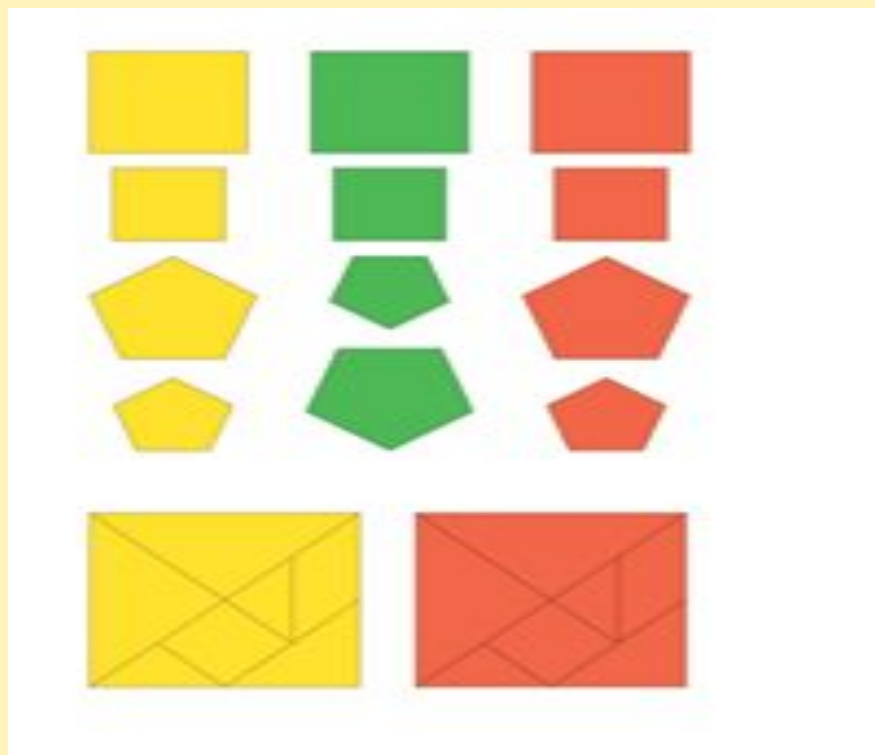


- 10 штук





# *Геометрические фигуры*



# *Обучение грамоте*

( 7 шт )

( 7шт )

(7шт)

(7шт)

- 4X4

# Светофор

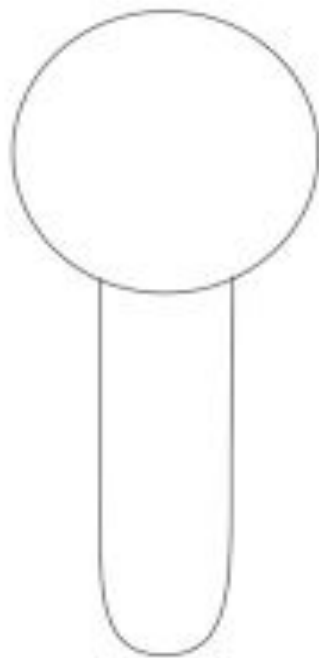
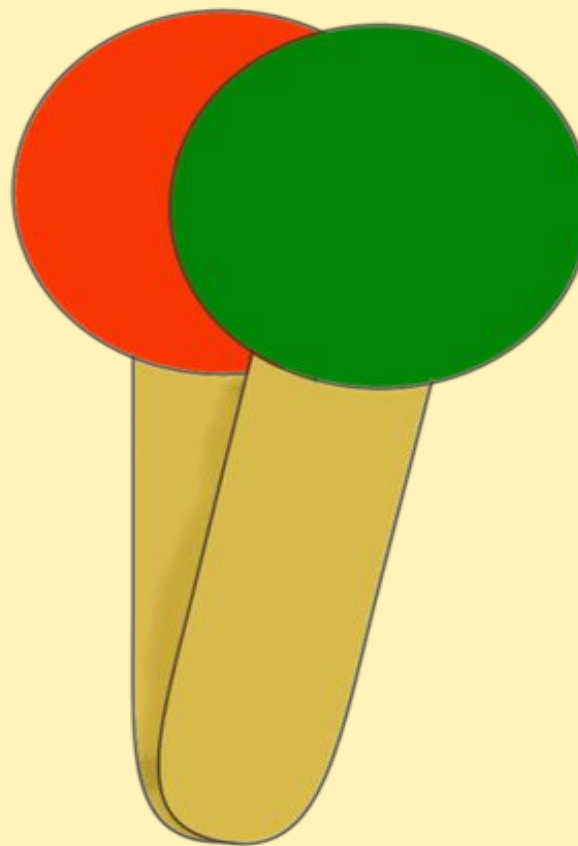


Photo: freemove.com



*Всем спасибо!!!!*

