

9



е

Автоматизация звука [Ш]

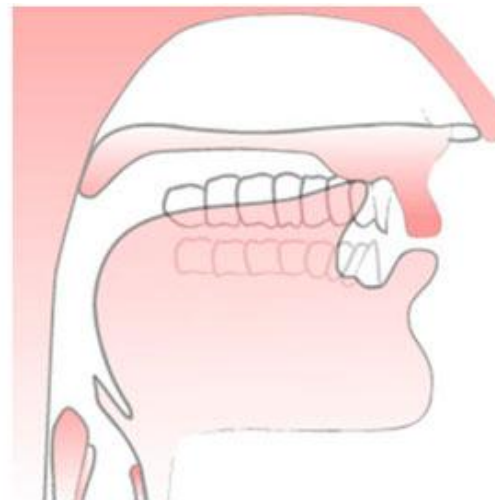
ш



Подготовила
Учитель – логопед
Семенова Н.В.



Положение языка при произношении звука [Ш]



Кончик языка поднят к альвеолам (бугоркам над зубами) под прямым углом.

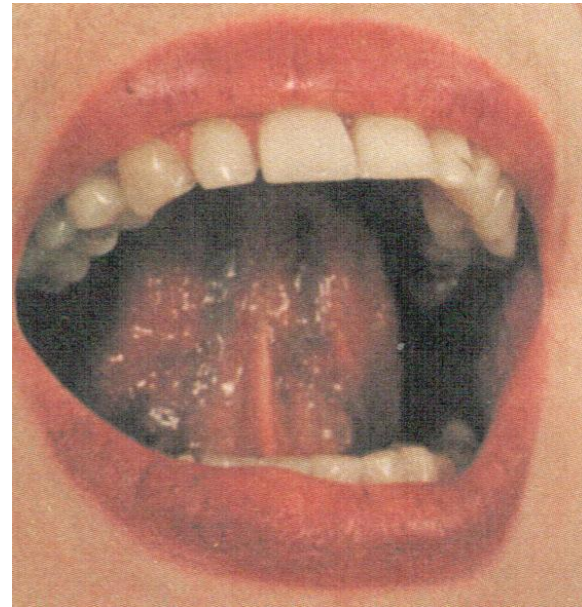




чашка

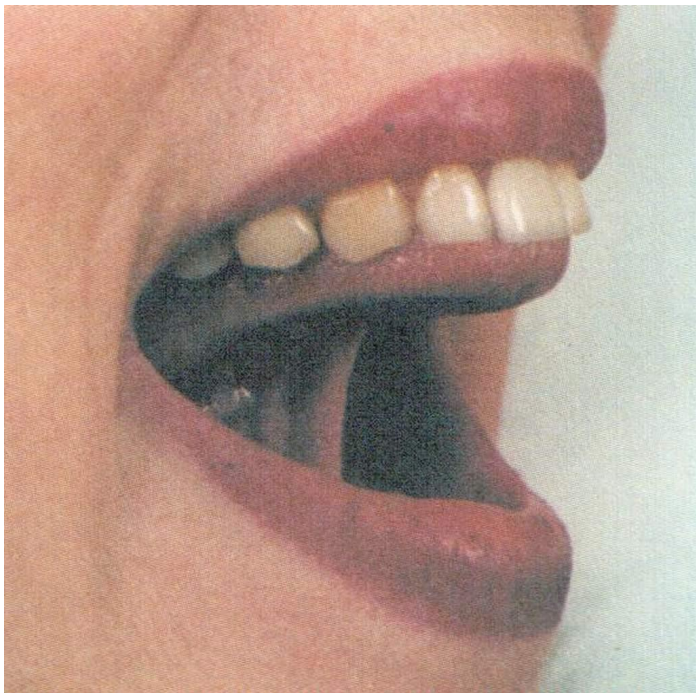


маляр





грибок



парус





Автоматизация звука [Ш] в словах





Помоги мышке добраться до сыра и не забудь произнести четко слоги





А

У

О

И





у

и

о

Ш



У

И



Ш



И

И





Помоги лягушонку добраться до
берега назвав правильно и четко
СЛОГИ





ИШ

ЕШ

ОШ

УШ

АШ

ЫШ





ИШ

ЕШ

ОШ

УШ

ЫШ





ИШ

ОШ

ЕШ

ЫШ



ИШ

ЕШ

ЫШ




ЕШ

ЫШ



ЫШ





*Автоматизация звука [Ш]
в словах*



Помоги мышонку собрать
предметы на полянке






















*Автоматизация звука [Ш]
в предложениях*



Помоги лягушонку правильно
закончить предложение



У МИШИ НОВАЯ



ПАПА ЕДЕТ НА




ДАША НАШЛА



МАША ПОМОГАЕТ






*Автоматизация звука [Ш]
в стихотворениях*

The image features a decorative border with a light green background. At the top, there are two blue clouds and a smiling yellow sun with rays. At the bottom, there is a field of green grass with white daisies, two colorful butterflies (one pink and one purple), and two red ladybugs. The entire scene is framed by a double-line border with small circular accents.

Выучи стихотворение с
помощью мнемотаблицы



Кошка



на окошке



шапку



шьёт,



мышка



в сапожках



избушку



метёт.





Спасибо за внимание!

