

# Исследовательский проект «Кабачок»



## Выбор овоща


Я думала, какой овощ выбрать для исследования. Подумала и решила выбрать кабачок. Мама дала мне семечко кабачка сорта «Искандер».




**Я его посадила 25 мая, полила. Остается ждать,  
когда появятся первые листочки.**



Каждый день его поливала и ждала.




**Первые листочки проклюнулись через 8 дней.**



**Теперь я наблюдала за его ростом. Вначале лета было очень жарко. Важно было его поливать каждый день и защищать его от сорняков. Здесь кабачку 3 недели, как я начала за ним наблюдение.**



**Я рыхлила почву и убирала сорняки вокруг кабачка.**



На 16 июня вот такой кабачок. Продолжаю поливать и рыхлить почву, пропалываю сорняки.





На 30 июня вот такой вырос кабачок.




**А вот появились цветы и даже завязались много  
маленьких кабачков.**







**На 17 июля вырос такой вот кабачок.**





•17 июля мы сорвали кабачок

Мама из кабачков, что  
только не делает:  
оладушки, икру, рагу,  
запеканки и многое  
другое.



**Выполнила: Фуреева Азалия 2 в  
класс средней школы №1**