



Тренажер

«Сложение и вычитание в пределах 100 без перехода через разряд»

Математика 2 класс

Автор: Решетняк Виктория
Леонидовна, учитель начальных
классов

МОУ «Школа №30 г.Донецка»



Дорогие друзья!

Перед вами математический трена-жёр. Нажимайте мышкой на слайд и задание будет меняться. А чтобы проверить, правильно ли вы решили пример или уравнение - нажмите на соответствующую кнопку ниже задания.

**Желаю
удачи!**

переход на
следующий слайд





An open spiral notebook with a green cover. The top page is white and features a math problem. In the center is a yellow circle containing the number 75. Surrounding it are seven purple ovals, each containing a mathematical operation: +15, -4, -25, +12, +4, -10, and -11. To the right of these is another yellow circle containing the symbol =?. The bottom page is also white and features seven green circles, each containing a number from 1 to 7. The notebook is placed on a wooden surface, and a red pencil is visible in the bottom right corner.

+15

-4

-25

75

+12

=?

-10

-11

+4

1

2


3

4

5

6

7



5

+4 5

1
3+

X


-2
0

= 6
5

2
-1

+0





52

+22

-2

-50


+8

=?

+35

-12





64

$41 -$

$\times 6$






$+23$



-30

$=?$

-20

$+36$







Шаблон Рожко Натальи Викторовны МОУ СОШ №32 г.
Комсомольска-на-Амуре учителя начальных классов
<http://pedsovet.su/load/393-1-0-14568>

<http://s017.radikal.ru/i442/1507/4a/70a38cfac5f4.png>

девочка с колокольчиком

