

*Анастасия Гузовская.*

Скорая  
медицинская  
ПОМОЩЬ.



## *История возникновения.*

Зарождение этой важной медицинской службы относят к средним векам. Точнее, к IV веку, когда были созданы первые пункты, где оказывали помощь путникам, идущим в Иерусалим. Вдоль дорог появились странноприимные дома, где им предоставлялась неотложная помощь врача.

Но первая настоящая скорая была создана в 1881 г. после пожара в Венском театре, когда большое количество людей оказались без необходимой помощи медиков.




[rasteniya-ecarstvennie.ru](http://rasteniya-ecarstvennie.ru)

- ◆ Оознавательный знак



- ◆ Дорожный знак



- ◆ Номер телефона

**103**  
новый телефон  
Скорой  
медицинской  
помощи

## *Машина скорой помощи*



# Опасности!

## Домашние опасности



## Домашние опасности

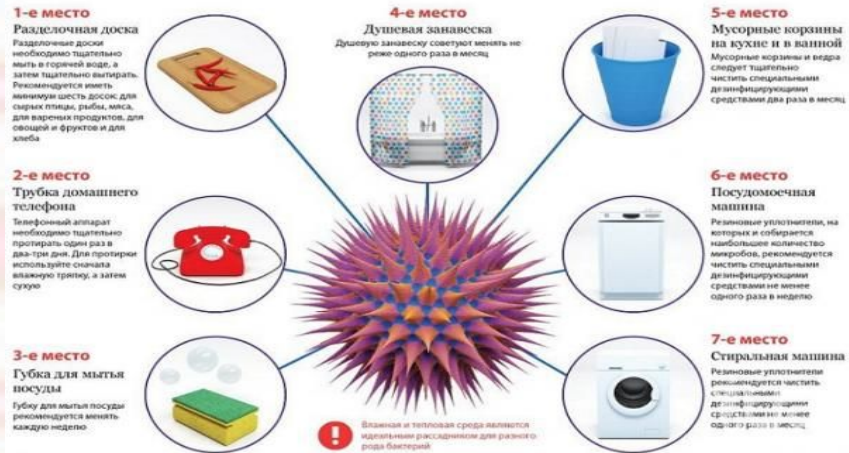


## Домашние опасности



## Самые грязные предметы вашего дома

Американские микробиологи из Университета Аризоны назвали семь самых грязных предметов в доме



# Опасности!

## Ядовитые грибы



бледная поганка



свинушка



ложные опята



пантерный мухомор



сатанинский гриб



красный мухомор

## Волчье лыко



цветы

## Вороний глаз



ягоды



## Жалящие насекомые



Шершень



Пчела



Оса



Шмель





# БЕЗОПАСНОСТЬ ДЕТЕЙ

## на улице



### НЕ РАЗГОВАРИВАЙ С НЕЗНАКОМЦАМИ

Не бери ничего у незнакомых людей, не приглашай их домой и не ходи с ними.



### НЕ ПОДХОДИ К ОТКРЫТЫМ ЛЮКАМ

Не залезай в канализационные люки, в двери и окна подвалов.



### НЕ ЗАБИРАЙСЯ НА БОЛЬШУЮ ВЫСОТУ

Не лазай по водосточным трубам, по опорам мостов и пожарным лестницам.



### НЕ ИГРАЙ НА ДОРОГЕ

Будь внимателен! Дорога - источник повышенной опасности.



### НЕ ТРОГАЙ ОПАСНЫЙ МУСОР

Не играй найденными шприцами, стеклами, грязными пузырьками из-под лекарств.



### НЕ ТРОГАЙ ЧУЖИХ ЖИВОТНЫХ

Чужие собаки и кошки могут оказаться больными или укусят незнакомого человека.



### ПОЗНАКОМЬСЯ С СОСЕДЯМИ

Узнай их имена и запомни номера квартир. Если понадобится, ты сможешь обратиться к ним за помощью.





## *Виды первой медицинской помощи.*

- временная остановка кровотечения
- наложение стерильной повязки на рану и ожоговую поверхность
- искусственное дыхание и непрямой массаж сердца
- введение антидотов, дача антибиотиков, введение болеутоляющих (при шоке)
- тушение горящей одежды
- транспортная иммобилизация
- согревание, укрытие от жары и холода
- надевание противогаза, удаление пораженного из зараженного участка
- частичная санитарная обработка.

# ПЕРВАЯ МЕДИЦИНСКАЯ ПОМОЩЬ ПРИ ЧРЕЗВЫЧАЙНЫХ СИТУАЦИЯХ

## ОБЩИЕ ПРИНЦИПЫ ОКАЗАНИЯ ПЕРВОЙ ПОМОЩИ



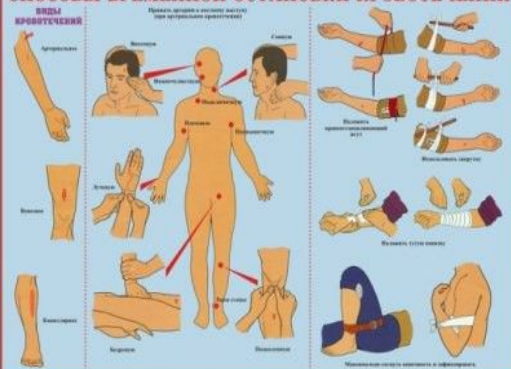
## АЗБУКА ОЖИВЛЕНИЯ



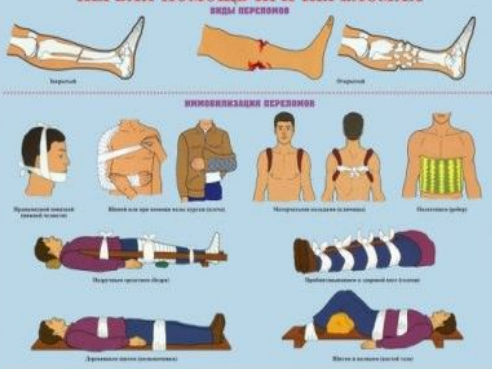
## ПЕРВАЯ ПОМОЩЬ ПРИ РАНЕНИЯХ



## СПОСОБЫ ВРЕМЕННОЙ ОСТАНОВКИ КРОВОТЕЧЕНИЙ



## ПЕРВАЯ ПОМОЩЬ ПРИ ПЕРЕЛОМАХ



## ПЕРВАЯ ПОМОЩЬ ПРИ ОЖОГАХ И ОТМОРОЖЕНИЯХ



## ПЕРВАЯ ПОМОЩЬ ПРИ НЕСЧАСТНЫХ СЛУЧАЯХ



## ПЕРВАЯ ПОМОЩЬ ПРИ ПОРАЖЕНИИ АВАРИЙНО ОПАСНЫМИ ВЕЩЕСТВАМИ (АХОВ)



## ПЕРВАЯ ПОМОЩЬ ПРИ ОСТРЫХ И ИНФЕКЦИОННЫХ ЗАБОЛЕВАНИЯХ



A collection of medical supplies is arranged on a wooden surface. In the foreground, a silver stethoscope with a black handle is prominent. To its right, a syringe with a white plunger and a blue cap lies horizontally. In the background, a white box with a large red cross symbol is visible. To the left of the box, there are two medicine bottles: one is a brown glass bottle with a white cap, and the other is a white plastic bottle. The scene is lit with soft, natural light, creating a clean and professional atmosphere.

***Берегите себя!***