

ЗАНЯТИЕ 21



Составила учитель начальных классов
МОУ Борисоглебская СОШ №1
Ярославской области
Честнокова Елена Владимировна


Разминк

Вы любите и знаете сказки? Тогда для вас не составит труда, подумав, ответить на следующие вопросы.



1 Кто поларил попено папе Карло?

Джузеппе



2. Вы приехали в Италию, но не знаете местного языка. Вам надо купить лук. вспомните его название.



Чиполлино




Бремен



Дюймовочка





скатерть-самобранка



7. Назови отчество у Буратино.



Карлович



**8. В какой стране коты носили
обувь?**



**во Франции
(Шарль Перро
«Кот в сапогах»)**



9. Сколько туфельек потеряла Золушка?



одну






Совершенство



Изображение без предметов:

- перелистать книгу с тонкими страницами
- перелистать альбом с толстыми страницами
- несколько раз перелить воду из одного стакана в другой
- разрезать арбуз на ломти и съесть один кусок


1. Запомните изображения и нарисуйте как можно точнее. Попробуйте дорисовать эти фигуры до какого-либо целого изображения.

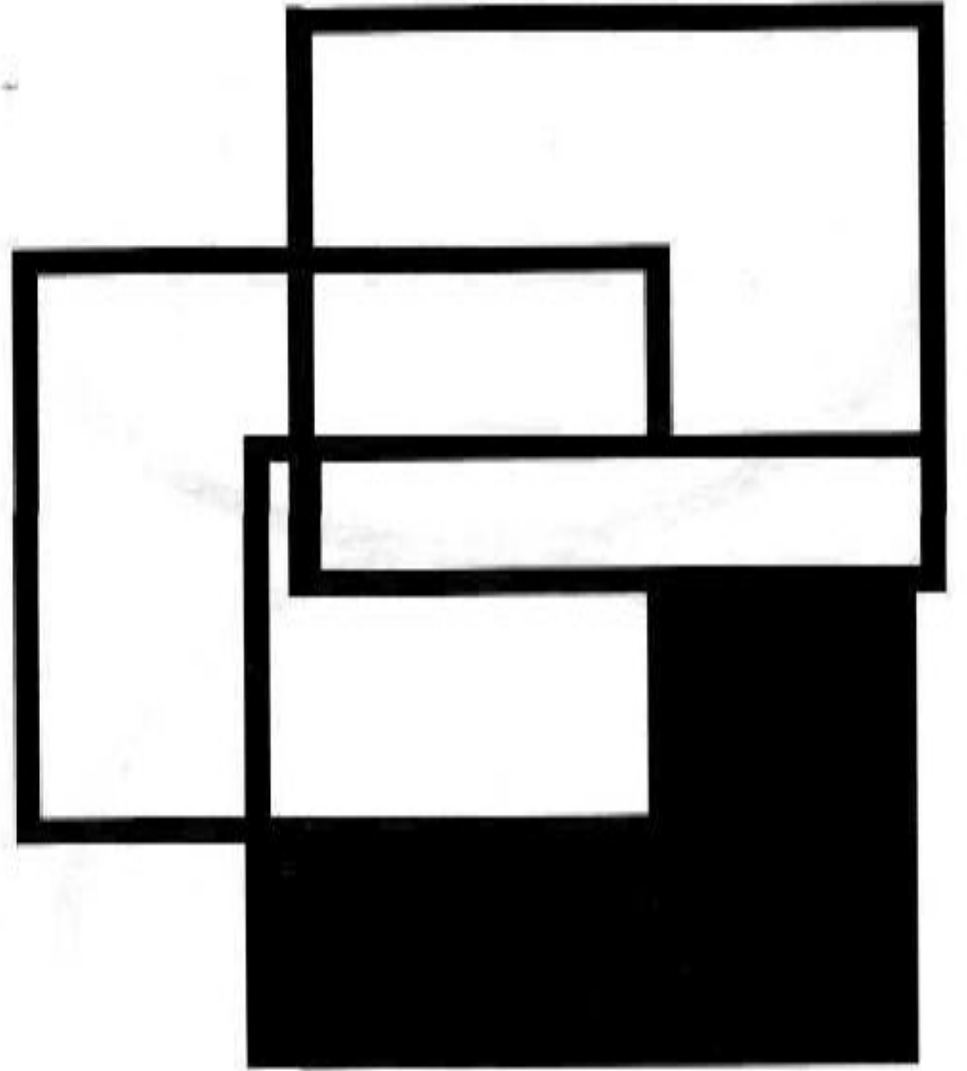

--	--	--	--







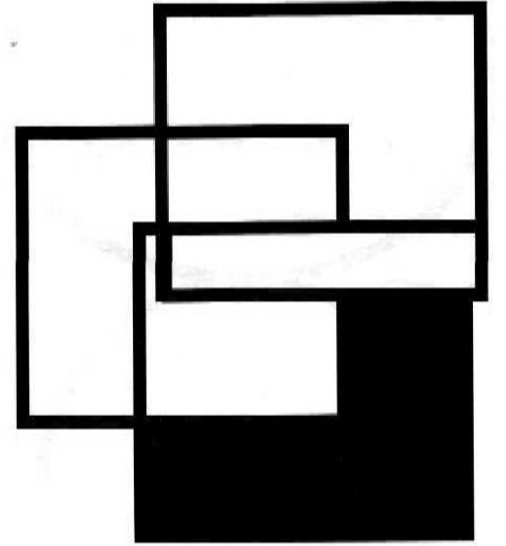



--	--	--	--





--	--	--	--





2. Отгадай, какое слово спряталось на картинке.



ЛУНОХОД

**Какие ещё слова можно
составить из букв слова
«луноход»?**

ХО

УХ

ДО

ДУЛО


Л

ДУХ




3. Можно ли нарисовать одним росчерком первую фигуру? А вторую? Попробуйте нарисовать.


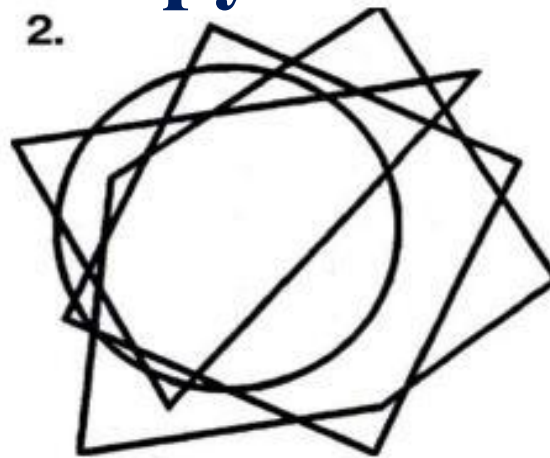
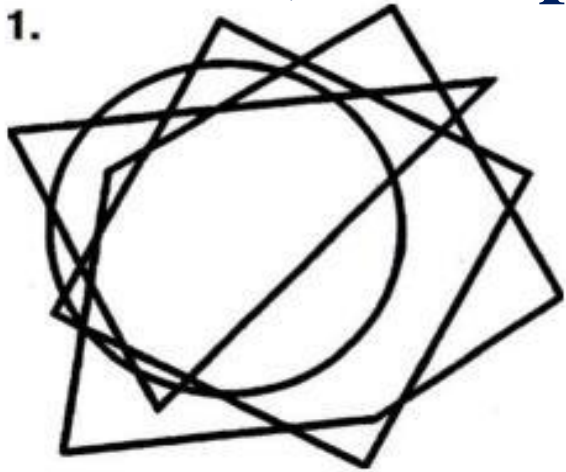
НЕТ




ДА




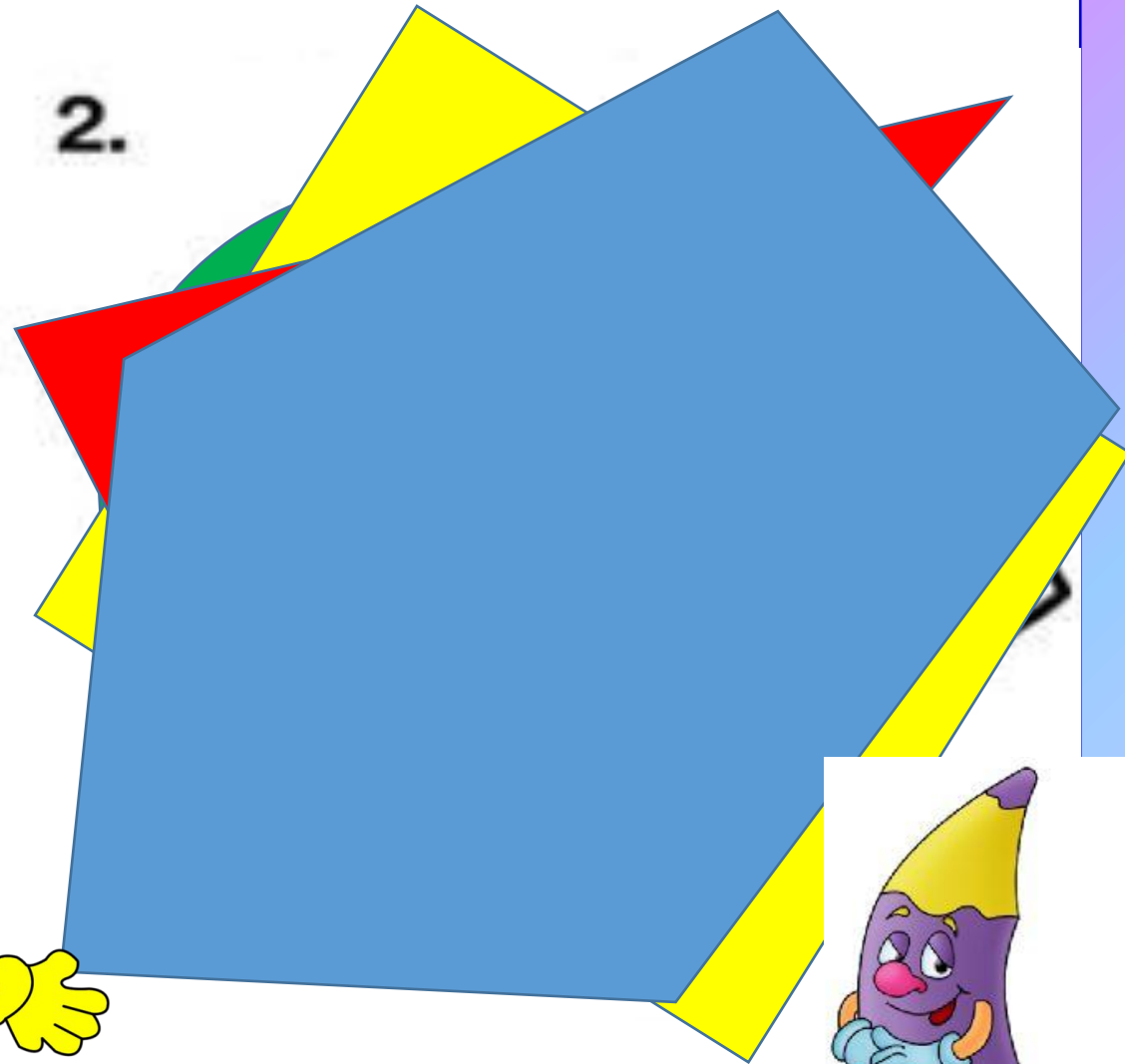
4. На столе лежат вырезанные из бумаги круг, квадрат, треугольник и пятиугольник. Раскрась каждую фигуру в свой цвет так, чтобы на первом рисунке сверху был треугольник, под ним - круг, под кругом квадрат, а в самом низу - пятиугольник. На втором рисунке - вверху пятиугольник, за ним треугольник, квадрат и круг.



1.



2.



Логически-поисковые

5. Незнайка плохо знает фразеологизмы, поэтому в каждом допустил «ошибку». Помоги Незнайке: найди **задания** «неправильный» фразеологизм и исправь его.

Костя – мальчик смирный, комара не обидит.

Ребята затянули песню кто в лес, кто по грибы.

Людей в автобусе набилось, как карасей в бочке.

Мальвина испугалась и задрожала как берёзовый лист.

У всех ребят в отряде был медвежий аппетит.

Ребят в классе много – персику некуда упасть.

Вику и маслом не корми, только дай книгу почитать.

Чтобы не ударить плечом в грязь, Степан много тренировался.

Кристина за словом в портфель не лезет.



Костя – мальчик смирный, **МУХИ** не обидит.

Ребята затянули песню кто в лес, кто по **ДРОВА**

Людей в автобусе набилось, как **сельдей** в бочке.

Мальвина испугалась и задрожала как **осиновый** лист.

У всех ребят в отряде был **волчий** аппетит.

Ребят в классе много – **ЯБЛОКУ** некуда упасть.

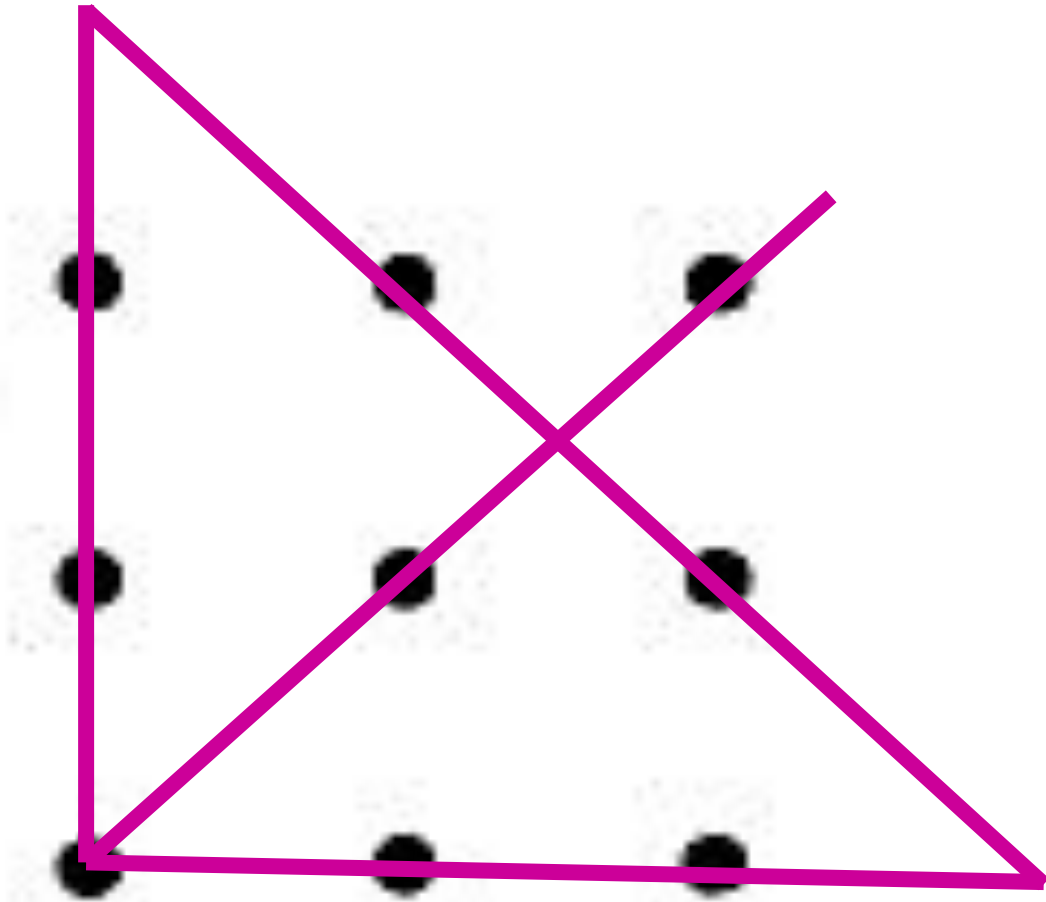
Вику и **хлебом** не корми, только дай книгу почитать.

Чтобы не ударить **лицом** в грязь, Степан много тренировался.


Кристина за словом в **карман** не лезет.



6. Как ломаной линией, состоящей из четырёх звеньев, перечеркнуть, не отрывая карандаша от бумаги, 9 точек, расположенных на рисунке?




7. Какие слова зашифрованы в ребусах.



ШУТКА



ЭКРАН




ДОРОГ



УЛИЦ

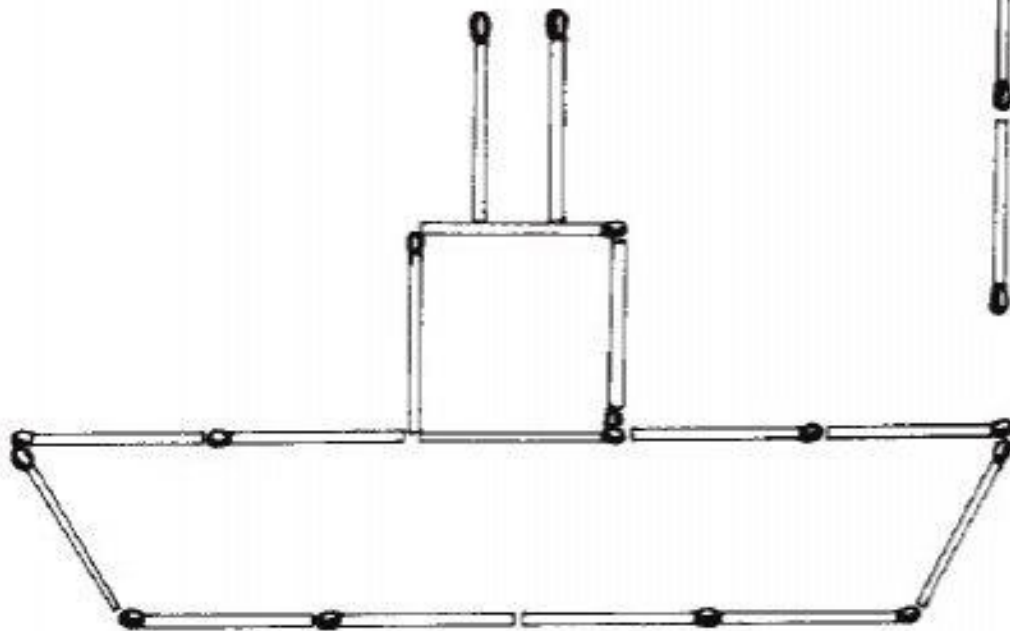
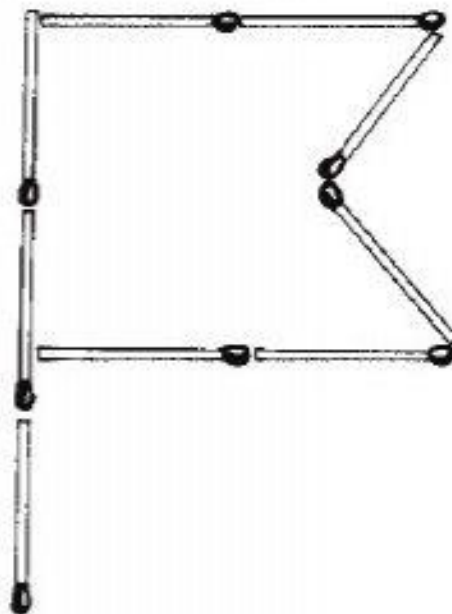


ЗАМЕТКА



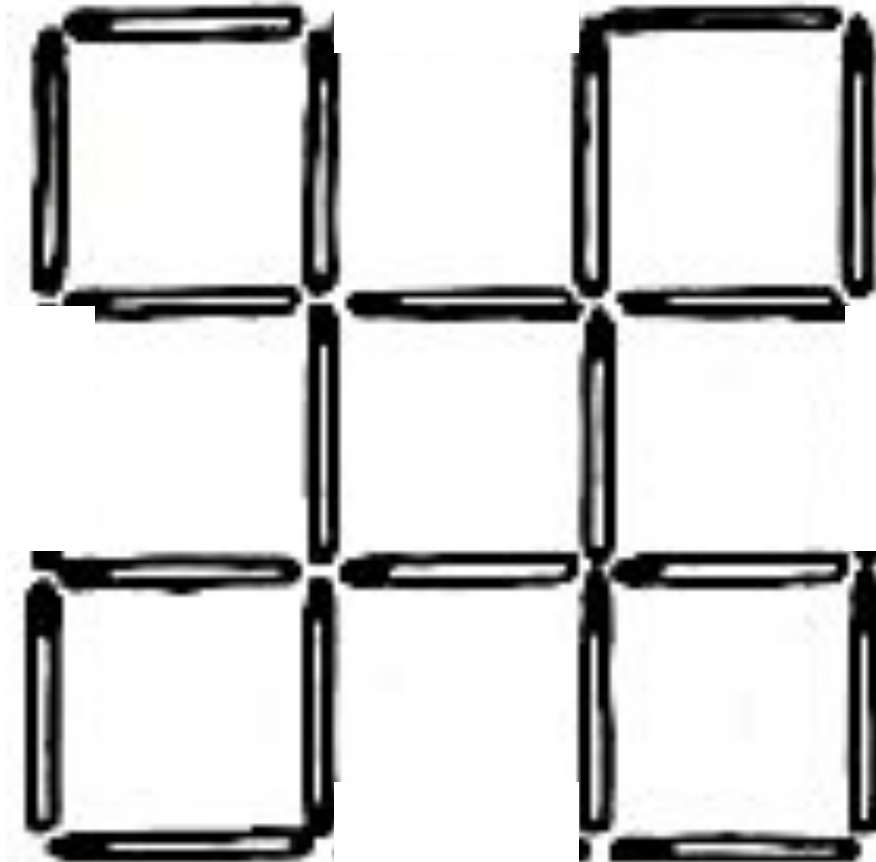

ЗАЩЁЛКА

ЗАДАНИЯ СО СПИЧКАМИ




8. Составь из спичек такую фигуру. Сколько в ней квадратов? Убери 4 спички, чтобы осталось 5 квадратов. Нарисуй, что получилось.

14 квадратов



9. Составь из спичек такую фигуру. Сколько в ней квадратов? А прямоугольников? Убери три спички, чтобы осталось 4 квадрата и 2 прямоугольника. Нарисуй, что получилось.





8 квадратов

10

прямоугольников





10. Составь из спичек золотой ключик. Переложи 4 спички так, чтобы получилось три квадрата. Нарисуй их.



