

Коллаж

Урок технологии

3 класс

Учитель: Федотова И.В.
Школа № 14 г. Ярославля

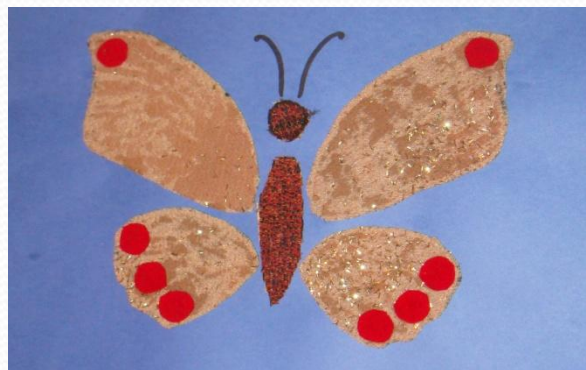
Коллаж в переводе с французского означает «наклеивание». Можно наклеивать на основу кусочки цветной бумаги, ткани, коры деревьев и других материалов.

Коллаж из ткани




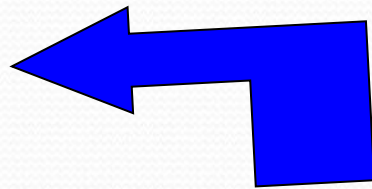
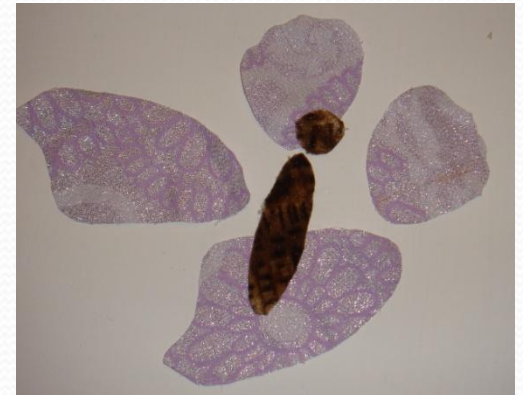



Выбор рисунка

**Над цветком
порхает, пляшет,
веерком
узорным машет**



Порядок работы

- Выбрать картон для фона и ткань.
- Обвести шаблоны на ткани.
- Вырезать детали.
- Наложить на фон и приклеить.
- Можно украсить изделия.





Информационные ресурсы

- Учебник по технологии 3 класс Н.А. Цирулик «Твори, выдумывай, пробуй».
- Фото образцов изделий.