

# **Упражнения на развитие памяти для младших школьников**

# Развитие зрительной памяти

- **РАССМАТРИВАЕМ ЛЕВУЮ ТАБЛИЦУ 30 СЕКУНД, ЗАКРЫВАЕМ, СМОТРИМ РИСУНКИ СПРАВА. ОТМЕТЬТЕ ТЕ ИЗ НИХ, КОТОРЫЕ ЗАПОМНИЛИ ИЗ ЛЕВОЙ ТАБЛИЦЫ.**



## ПАМЯТЬ

Внимательно посмотри на картинки. Постарайся запомнить, как зовут детей и чем они заняты



**МАША**



**ЛЕНА**



**МИША**



**САША**

Закрой картинку листом бумаги и ответь на вопросы внизу страницы.

**ЧТО ДЕЛАЕТ МАША?**

**ЧТО ДЕЛАЕТ ЛЕНА?**

**ЧТО ДЕЛАЕТ МИША?**

**ЧТО ДЕЛАЕТ САША?**

13 Запомни на каком флажке нарисовано яблоко. Найди точно такую же картинку.



1



2



3



4



14 Запомни букву и фигуру. Найди точно такую же картинку.



1



2



3



4



<http://www.liveinternet.ru/users/maknika/>



## Развитие Памяти

Постарайся запомнить все нарисованные предметы.  
Закрой картинку листком бумаги и назови все картинки  
по памяти.


















## Развитие Памяти

Сосчитай, сколько разных фруктов. Запомни их количество. Закрой верхнюю часть странички.




### ТЕСТ 9

9.1. В течение 30 секунд рассмотри рисунки в левой табличке. Запомни предметы и фигуры, расположенные рядом. Закрой левую табличку листом бумаги и нарисуй в пустых клеточках недостающие фигуры. Сравни свои рисунки с образцом.

9.2. Рассмотри рисунок. Найди кусочки разбившегося зеркала и обведи их в кружок. Напиши в квадратик количество кусочков.



Постарайся вспомнить, какие предметы уже были в таблице, а какие появились сейчас? После этого проверни страничку.







Таблица стала ещё больше! Сможешь ли ты найти новые предметы?



## Развитие Памяти

Запомни и назови поочередно ряды цифр.


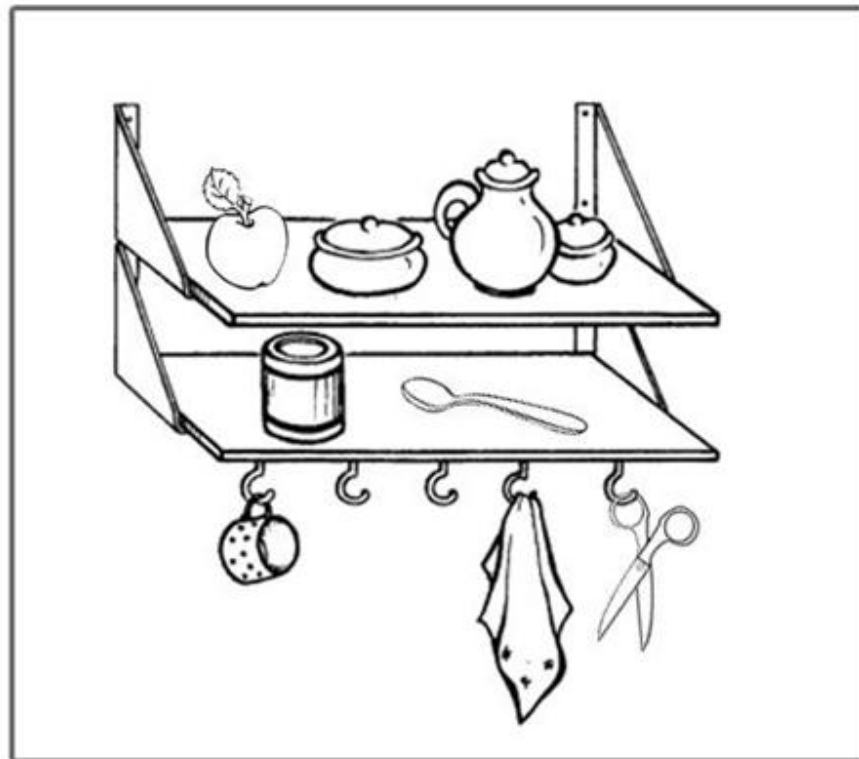
8 9 4

2 5 4 7

7 6 2 1 8

9 4 7 2 1 3

Внимательно рассмотри предметы на полке. Когда будешь готов, закрой верхнюю картинку и на нижней найди предметы, которые лежали на полке. Только не подсматривай!





**Спасибо за внимание!**