

В ПОИСКАХ КЛАДА



Цел

сплочение детского
коллектива.

ь:

Задач

и:

- знакомство детей с коллективной игровой деятельностью;
- формирование у детей навыка работы в группах, умения принятия коллективных решений в процессе обсуждения подсказок;
- выявление лидеров.



**Сегодня клад мы отправляемся
искать.**

**Вам много трудностей придётся
испытать.**

**Надо ловкими вам стать,
Чтобы клад нам увидеть!**

**Чтоб в дорогу нам собраться ,
Нужно спортом заниматься
Чтобы выполнить зарядку –
Встанем дружно по порядку.**



Зарядка



Появляются пираты



**«ХА-ХА-ХА!
МЫ ЗЛЫЕ-ПРЕЗЛЫЕ ПИРАТЫ!
ВЫ НЕ ПРИГЛАСИЛИ НАС НА ЗАРЯДКУ,
ПОЭТОМУ МЫ РЕШИЛИ УКРАСТЬ ВАШ КЛАД!
ЕСЛИ ХОТИТЕ ЕГО ВЕРНУТЬ – ПРИДЁТСЯ
ПОТРУДИТЬСЯ!
КАРТУ, НА КОТОРОЙ ОБОЗНАЧЕНО МЕСТО,
ГДЕ СПРЯТАН КЛАД,
МЫ РАЗОРВАЛИ НА КУСОЧКИ!
НАДО СОБРАТЬ ИЗ НИХ ЦЕЛУЮ КАРТУ
И НАЙТИ ЭТО МЕСТО???
ХА-ХА-ХА, ОСТАВАЙТЕСЬ БЕЗ КЛАДА!»**

**ПИРАТСКИЙ КАПИТАН ДЖЕК-ВОРОБЕЙ
И ЕГО КОМАНДА**

Молодцы наши ребята.
Дружно справились вы все с
зарядкой.
А теперь на поиски клада
Отправляйтесь побыстрей.

На пути вас ждут задания. За каждое
задание вы получаете фрагмент карты.
Выполнив и отгадав все задания. Вы
найдёте, где лежит клад.
И так в путь!



Ваши маршрутные листы находятся около главных ворот. Чтобы их найти, надо пройти паутину.



Для 4 команды
маршрутный лист
находится у
пчелы.



Для 3 команды
маршрутный лист
находится у божьей
коровки.



Для 1 команды
маршрутный лист
находится у
лошади.



Для 2 команды
маршрутный лист
находится у
собаки.

Стадио

Н

2

Маршрутный лист

1 команды

1

3


МБОУ СОШ №108

5

4

СТАР

Т



Стадио

Н

1

Маршрутный лист
2 команды

5

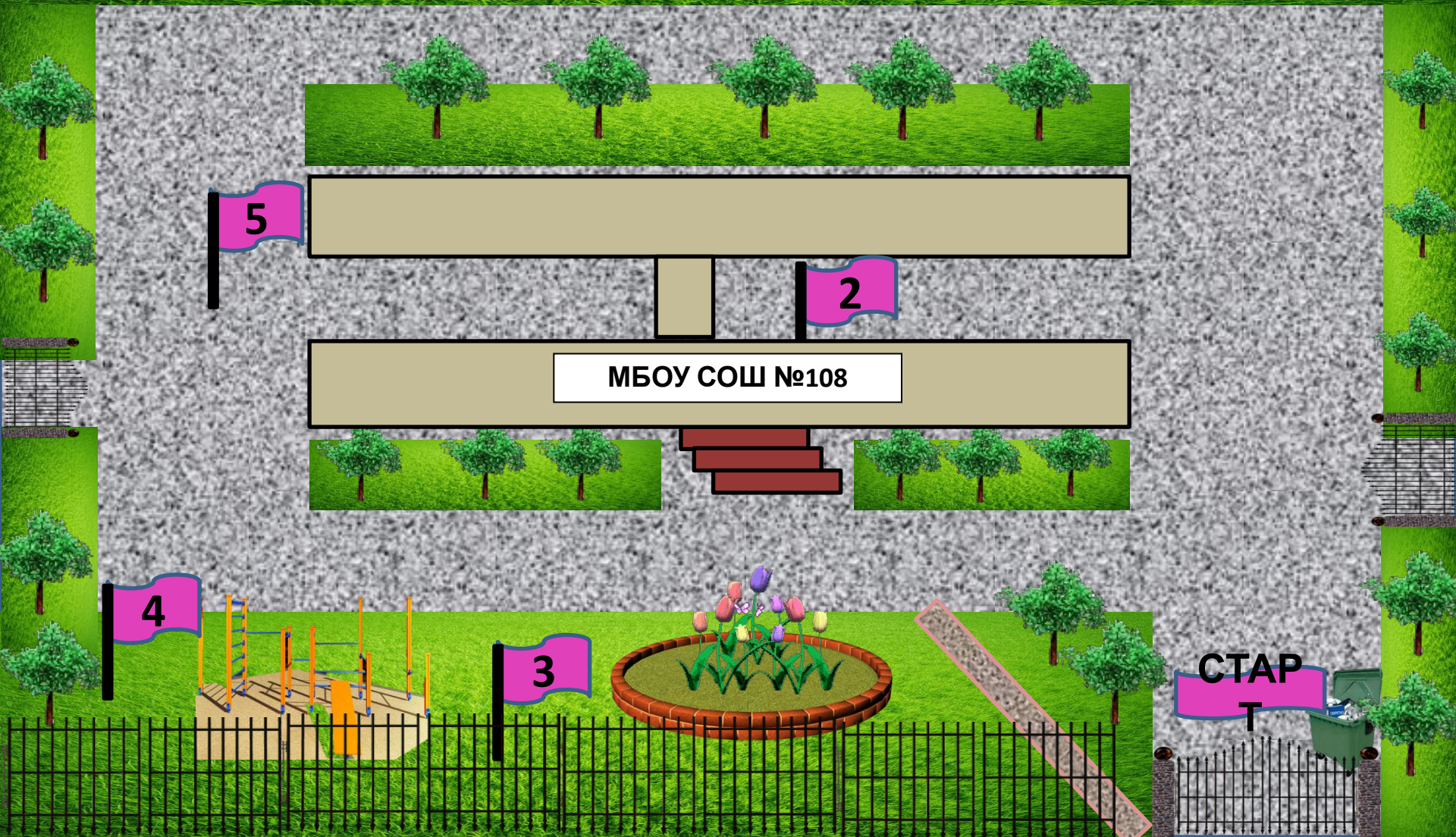
2

МБОУ СОШ №108

4

3

СТАР
Т



Стадио

Н

5

Маршрутный лист

3 команды

4

1

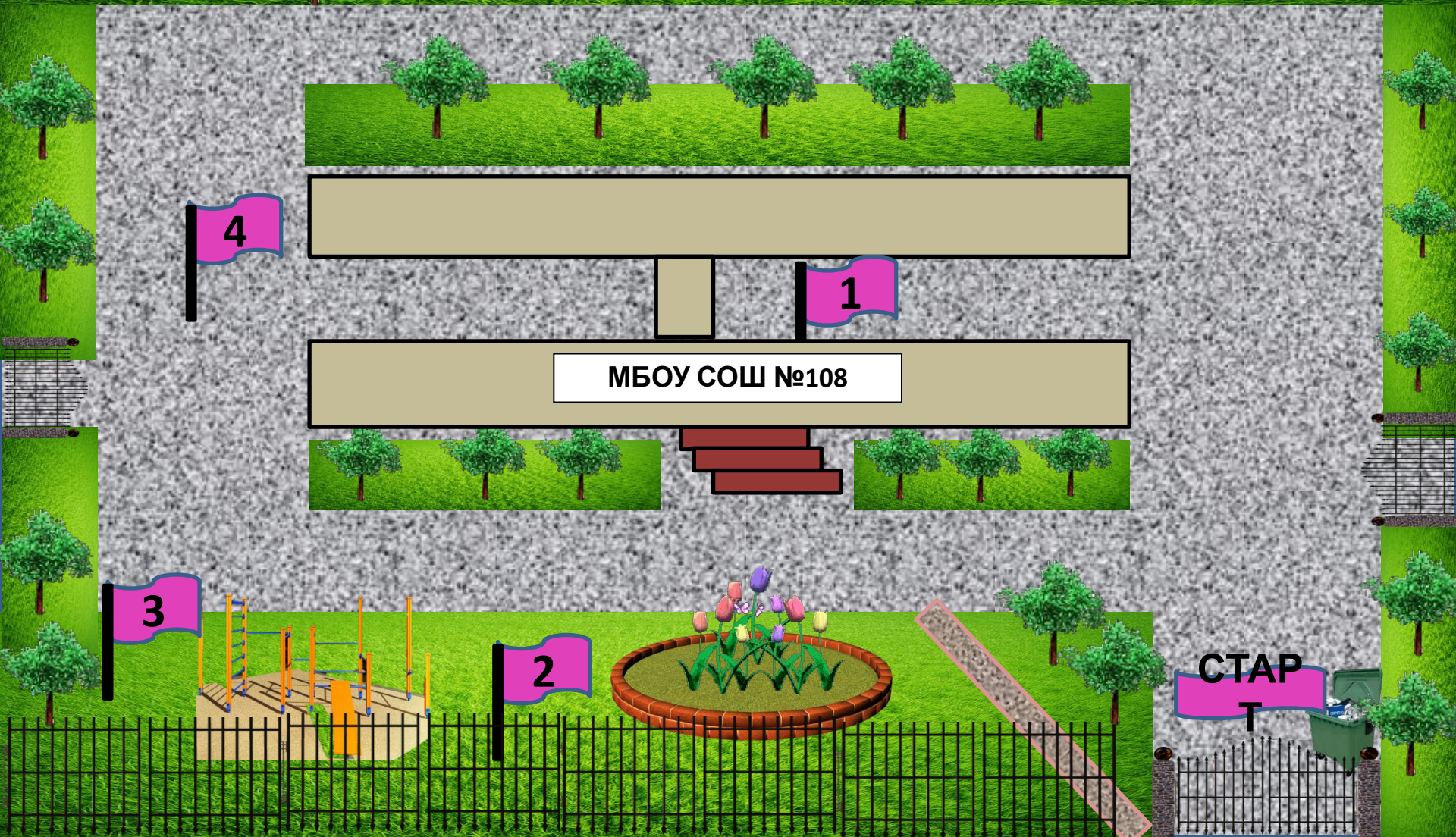
МБОУ СОШ №108

3

2

СТАР

Т



Стадио

Н

4

Маршрутный лист

4 команды

3

5


МБОУ СОШ №108

2

1

СТАР

Т



Задания для станций

1



joyreactor.cc

Сделайте мумию из бумаги.

**Мячом из бумаги
попади в корзину.**



Задания для станции

2

Натаскай воды 2 литра
предложенной посудой.



Сбей
кубики.

Задания для станций

3

Достаньте шарик из ведра, не трогая его руками.



ПРЯМ В ТОЧКУ!!

Попади
дротиком в
цель.

Задания для станции

4

**Изобрази
животных.**



**Перекати шарик со
стола в ведро, не
дотрагиваясь до него.**




Задания для станции

5



Собери пазл.



Каждую карту

разрезать

на 5 частей



Последняя часть карты выдаётся та,
где находится клад.




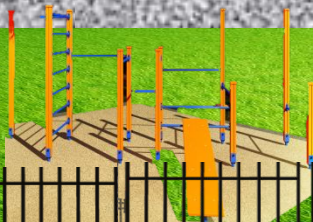
Стадио

Н

Нахождение клад
для 1 команды




МБОУ СОШ №108



Стадио

Н

Нахождение клад
для 2 команды




МБОУ СОШ №108

Стадио

Н

Нахождение клад
для 3 команды



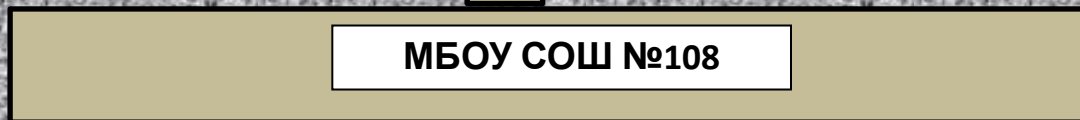
МБОУ СОШ №108

Стадио


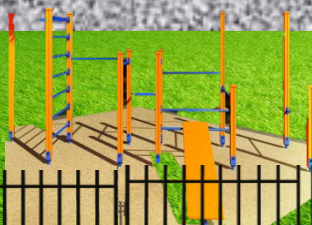
Н



Нахождение клад
для 4 команды



МБОУ СОШ №108



До новых встреч



друзья!

