

1

2

3

4

5

6

7

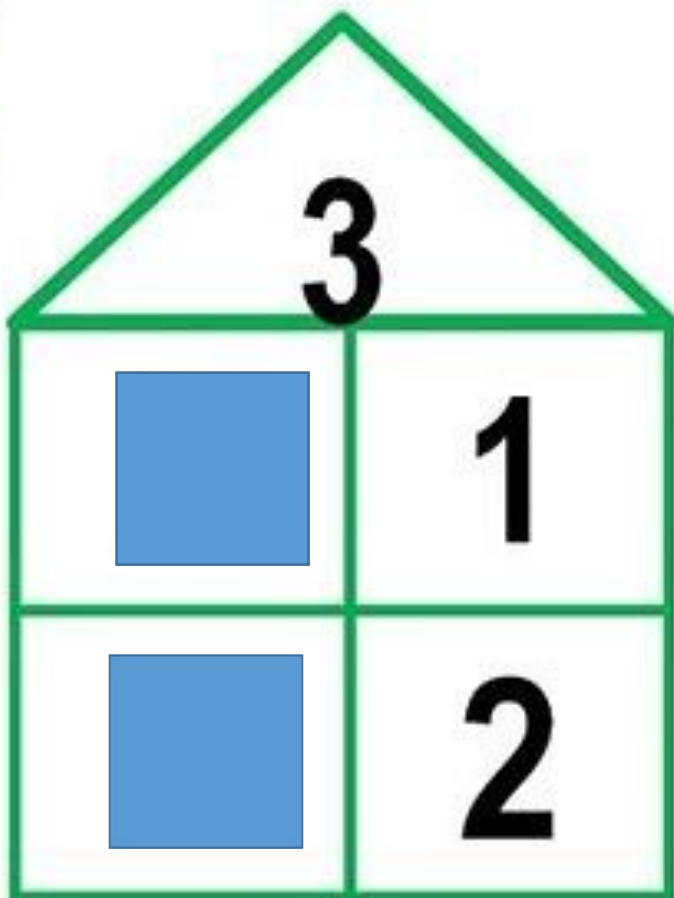

8

9

0

# ЧИСЛО И ЦИФРА

4



За тремя идут четыре,  
Острый локоть оттопыря.



4

Четыре – это стул,  
Который я перевернул.

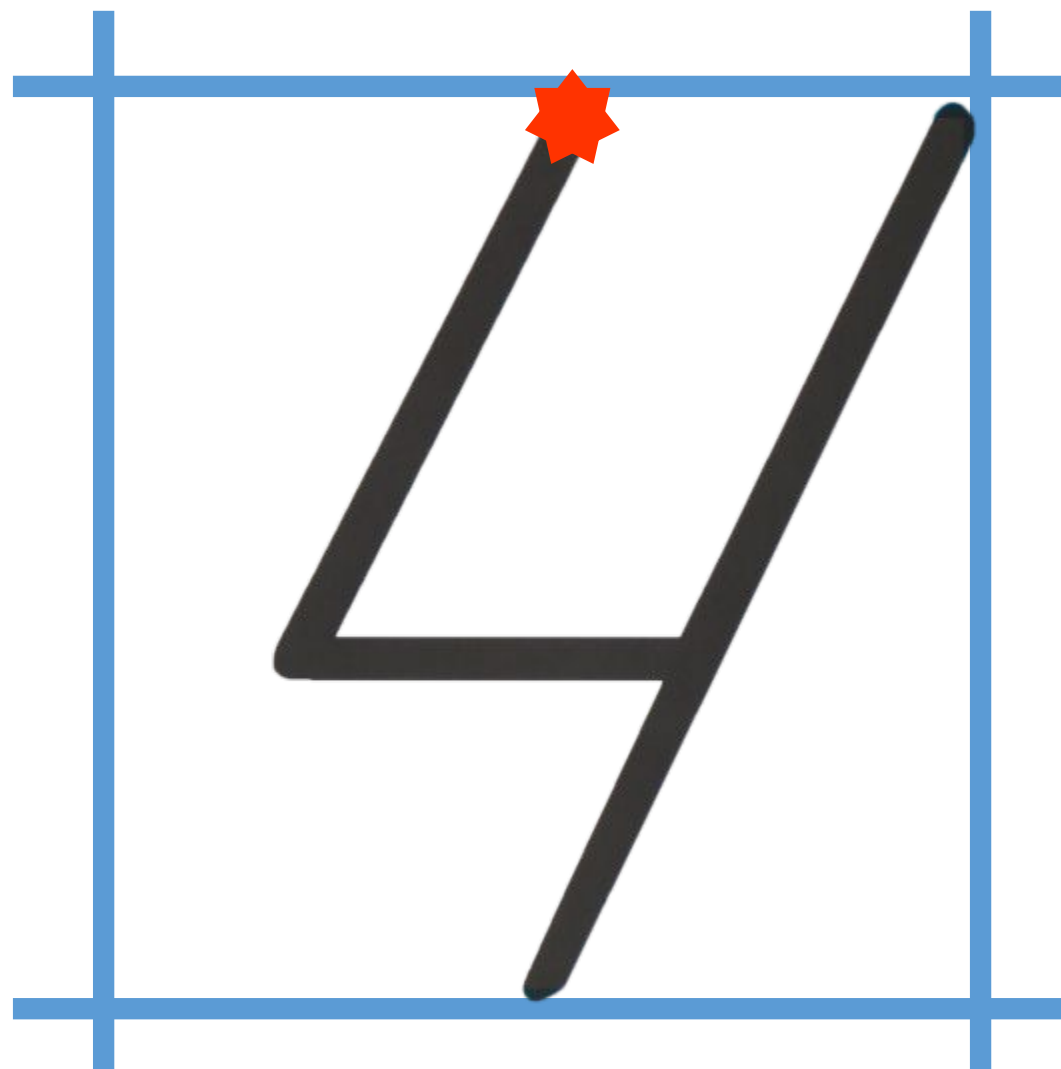




- У стола четыре ножки,  
И у шкафа, и у кошки, -  
Нам Четвёрочка  
сказала,  
Целый день она  
считала.


Цифре кошка  
объяснила:  
- Ножки могут быть у  
шкафа.  
Ты, наверное, забыла,  
У меня не ножки, лапы.

4



## ЧЕТЫРЕ


Четыре пчелы  
Помогают улитке,  
Улитке одной  
Сосчитать без ошибки:



Четыре клубнички,  
Четыре цветочка  
И три у кусточка  
Зелёных листочка.







$$1 + 3 = 4$$




меньше



БОЛЬШЕ





**<**  
**меньше**

**>**  
**БОЛЬШЕ**



**=**



**меньше**

**БОЛЬШЕ**

1

2

3

4

5

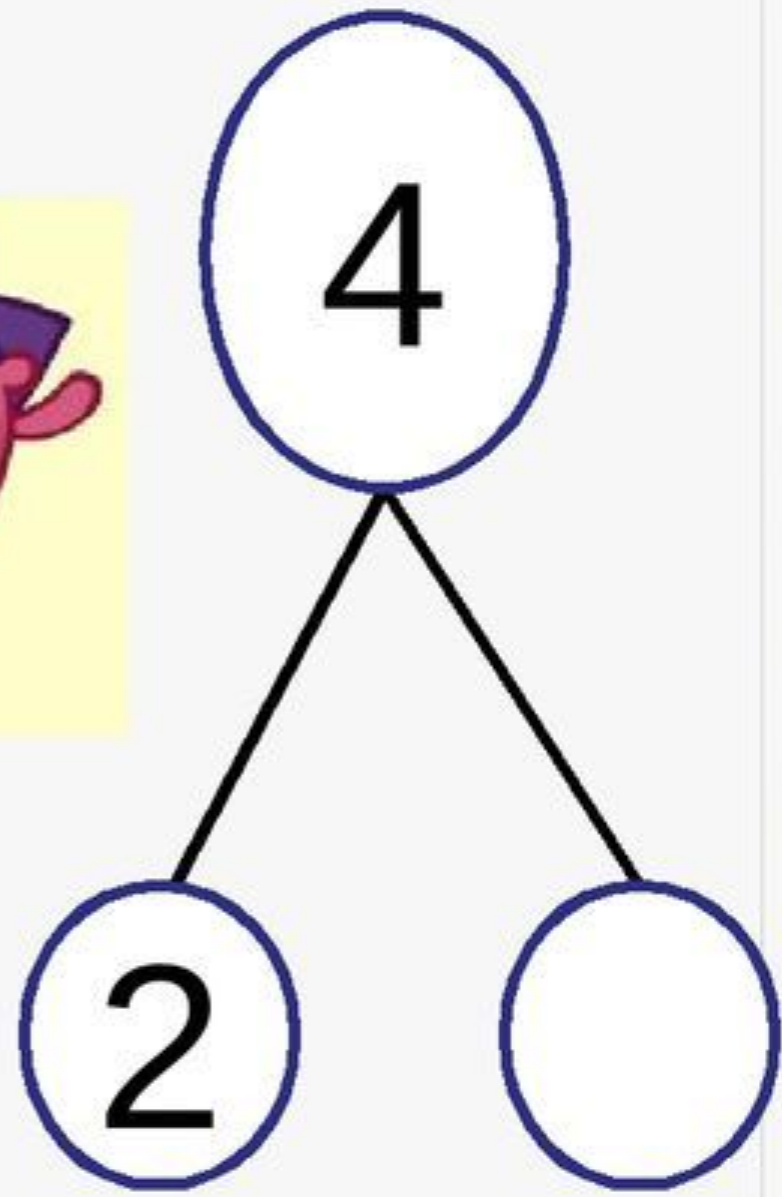
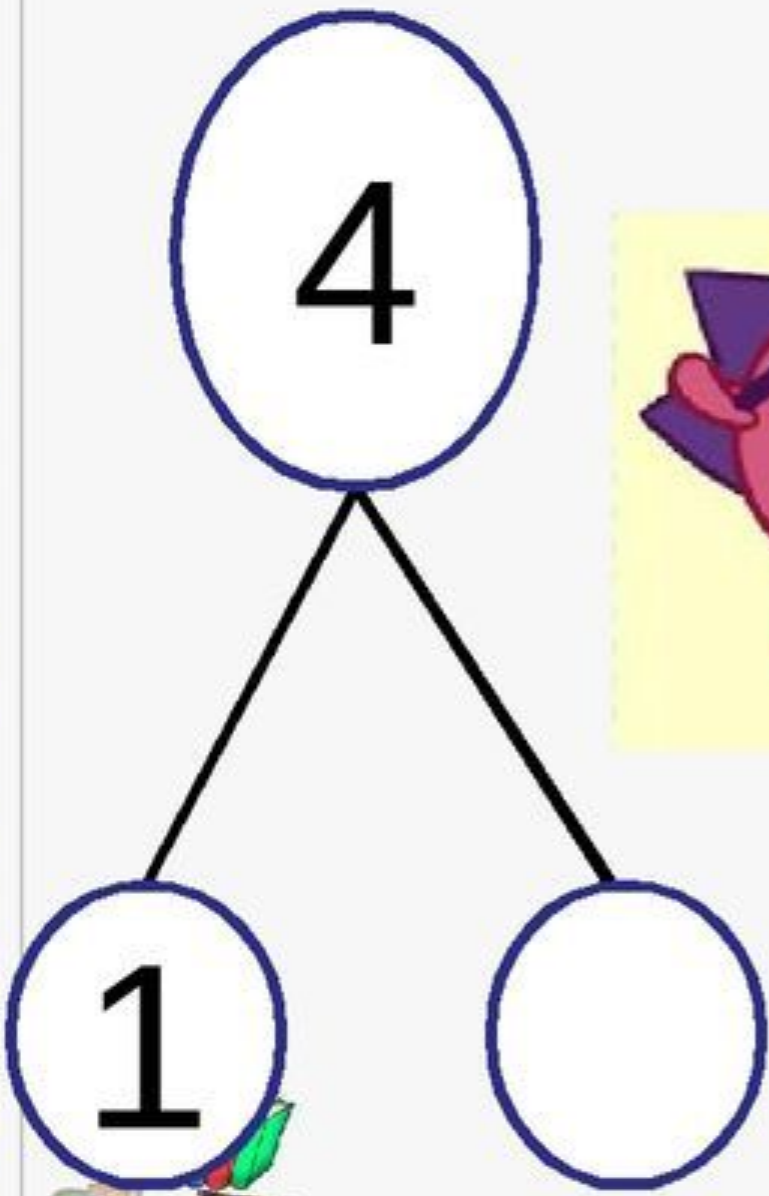
6

7

8

9





## Зайчики и ёжик



Ушки над бугром торчат...  
Пара — это зайка.  
Сколько за бугром зайчат?  
Ну-ка, сосчитай-ка!

## Использованные материалы:

- «Образцы каллиграфического написания букв и цифр»  
(комплект карточек): издательство «Сфера»;
- <http://zna1-ka.ru/> - печатные цифры.
- <https://nsportal.ru/nachalnaya-shkola/matematika/2013/07/07/animatsionnyy-plakat-pismo-tsifr>
- [http://volna.org/matematika/kak\\_pisat\\_tsifry.html](http://volna.org/matematika/kak_pisat_tsifry.html)
- <https://nsportal.ru/nachalnaya-shkola/matematika/2013/03/26/kak-pisat-tsifry-0>
- <https://nsportal.ru/nachalnaya-shkola/matematika/2013/10/20/urok-po-matematike-v-1-m-klasse-po-teme-slozhenie-i>

## Как работать с презентацией:

- Нажатие  – показ написания цифры.