

**Еңбек-бәрін жеңбек**







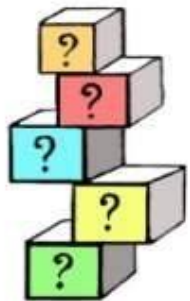
**Шаттық шеңбері**







# Көрме, сұрақ-жауап






# Жұмбақ



1. Екі найзасы бар,  
Екі айнасы бар.  
Төрт тармағы бар,  
Бір шыбыртқысы бар.
2. Үстінде екі тауы бар,  
кезiктi бiр жануар.
3. Екеуi елендеп келедi,  
Төртеуi төбелесiп келедi























# Терінің құрылымы.

Мойың терісі

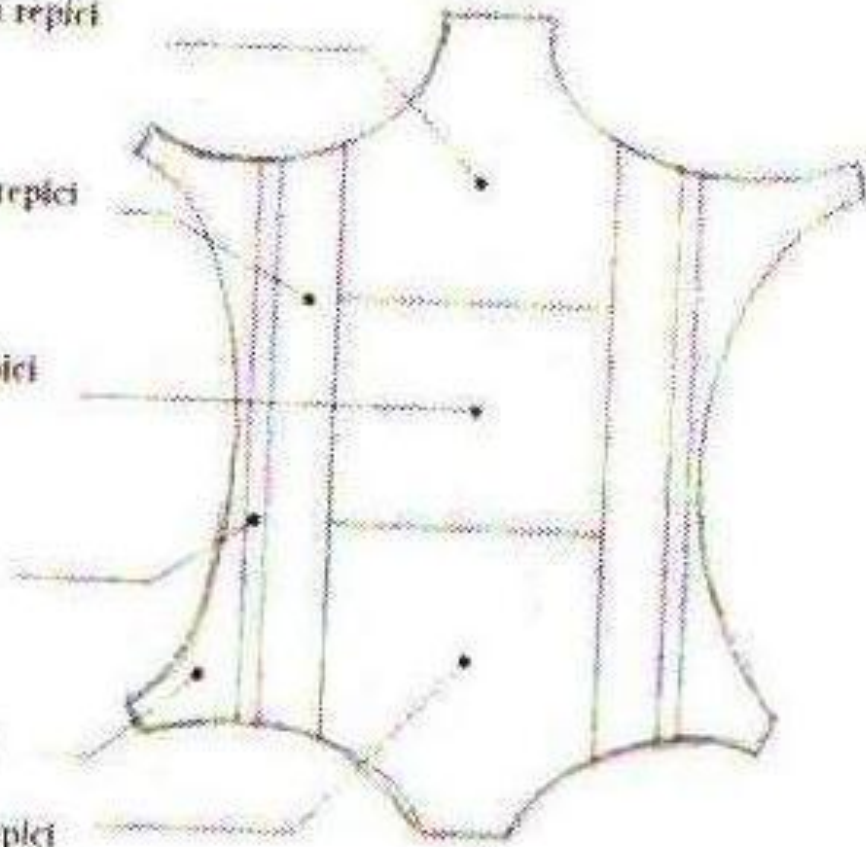
Бауыр терісі

Жоң терісі

Үйек

Пұшпақ

Сауыр терісі




Эпидермис

Терінің негізі

Шел







# Былғарыдан шашақ жасау





**Сабақтың тақырыбы: Былғарыдан шашақ жасау.**

**Мақсаты:**

**Білімділік:** Былғары туралы түсінік беру, былғарыдан жасалатын бұйым түрлерімен таныстыру, шашақ жасау, сабаққа деген қызығушылығын арттыру.

**Дамытушылық:** Оқушылардың шығармашылық қиялын, еңбекке деген қызығушылығын дамыту.

**Тәрбиелік:** Оқушылардың өздеріне деген сенімдерін, өз бетінше жұмысты орындауға, батылдыққа тәрбиелеу.

**Көрнекілігі:** Былғарыдан жасалған бұйымдар, шашақ, суреттер.





## ЕҢБЕК ҚАУІПСІЗДІГІ ЕРЕЖЕСІ

Сендер қайшыны түрлі бұйымдарды қиюға пайдаланасыңдар.

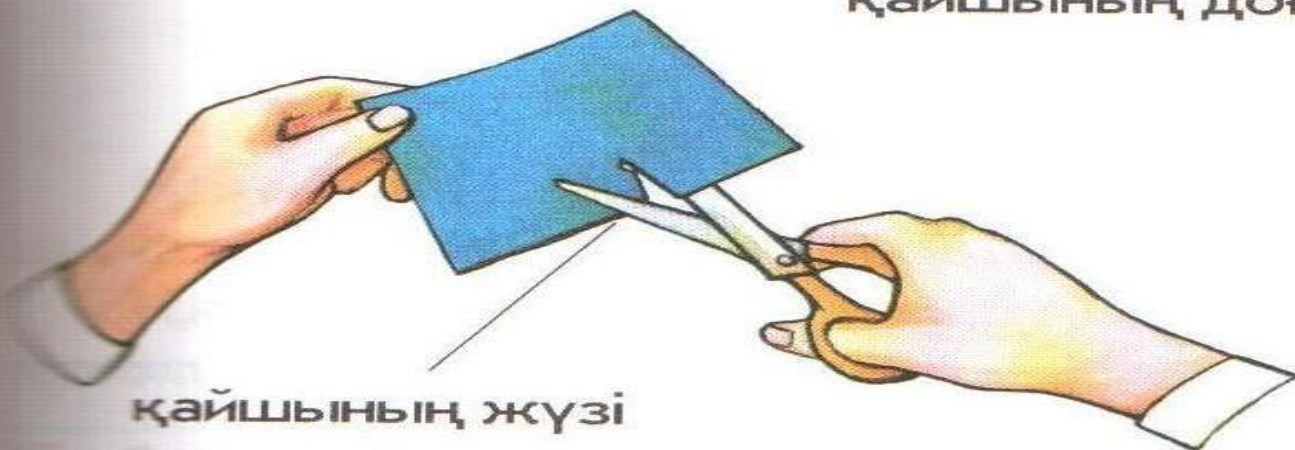
Қайшыны бір-бірлеріңе тек қана доғал жағымен ұсыныңдар.

Қайшымен қиған кезде сол қолдың саусақтарының қайшыдан алысырақ болуын қадағалаңдар.

Қайшыны дұрыс ұстаңдар.



Қайшының доғал жағы



Қайшының жүзі



Құрамақтар  
жасауды



Өсімдіктерді  
күтуді



Табиғатты  
бақылауды



Құрастыру мен  
модельдеуді

“Мен бәрін  
жасай  
аламын”




Өз жұмысыңнан  
ләззат ала білуді




Қорытынды шығаруды






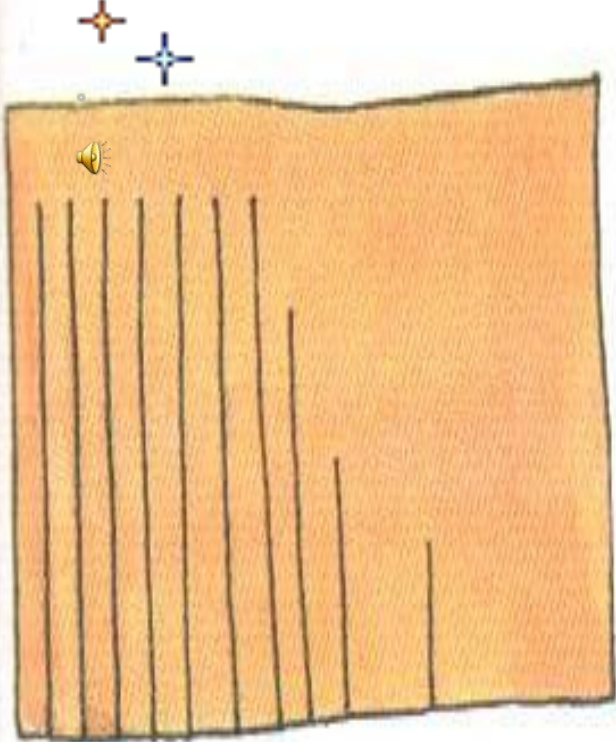
- 1.Бүгінгі күн тамаша!**
- 2.Мен өзімді жақсы сезінудемін.**
- 3.Менің көңіл күйім керемет жақсы.**
- 4.Мен өзіме сенімдімін.**
- 5.Менің қолымнан барлығы келетініне сенімдімін.**
- 6.Барлығы қолымнан келеді.**
- 7.Мен жұмыс істеуге дайынмын.**



# Былғары бұйымдары







Сергіту сәті!





# Дәйексөз



Еңбек-  
қуаныш,  
жалқаулық —  
айырылмас  
азап.





**Сау болыңыздар!**



**Еңбек- бәрін жеңбек**