

Что общего у растений?

Составил:
учитель
начальных
классов ГБОУ
«Школа
№ 773 «Центр
образования
«Печатники»
Пыркова
Людмила
Борисовна



Что у нас под
ногами?
Повторение
предыдущего
урока




Фото
Карабут Глафиры

Что у нас под ногами?

Фото Фомина Арсения



Порядченко Лиза



Надоршина Александра



Постановка темы и целей урока

Лежало я на свету,
Просилось в темноту,
Да и там покоя нет:
Как бы вырваться на свет!

© <http://zagadki.info/zag/rasteniya.html>

Что общего у растений?





Не рыли, не бурили, а воду
добыли.

•
© [http://zagadki.info/zag/rasteniya
.html](http://zagadki.info/zag/rasteniya.html)

Корень растения



Корень



Загадка

- Опора без сомнения
Для всех частей растения:
Для листьев, почек и плодов
И материал для жарких дров.
- <https://otvet.mail.ru/question/51718722>

Стебель
растения





**стебел
ь**

стебель



Ствол (стебель) растения





СТВОЛ



С ветки в речку упадет и не
тонет, а плывет.

<http://ped-kopilka.ru/vneklasnaja-rabota/zagadki-schitalki-i-skorogovorki/zagadki-pro-rastenija-s-otveta-mi-dlja-mladshih-shkolnikov.html>

Загадка

Сидит – зеленеет.

Падает – желтеет.

Лежит – почернеет.

- https://yandex.ru/images/search?img_url=http%3A%2F%2Fimages.myshared.ru%2F9%2F891592%2Fslide_23.jpg&p=2&text=%D0%B7%D0%B0%D0%B3%D0%B0%D0%B4%D0%BA%D0%B0%20%D0%BF%D1%80%D0%BE%20%D1%81%D1%82%D0%B5%D0%B1%D0%B5%D0%BB%D1%8C%20%D1%80%D0%B0%D1%81%D1%82%D0%B5%D0%BD%D0%B8%D1%8F%20%D1%81%20%D0%BE%D1%82%D0%B2%D0%B5%D1%82%D0%B0%D0%BC%D0%B8&noreask=1&pos=65&rpt=simage&lr=213

Лист
растения





лист (иголлка) растения



**лист (иголлка)
растения**

Кувшинчики и блюдца
И не тонут и не бьются.

© [http://zagadki.info/zag/rasteniya
/page-2.html](http://zagadki.info/zag/rasteniya/page-2.html)


Цветок



Цветы образуют соцветия



Цветок







ЦВЕТОК





**СОЦВЕТ
ИЯ**

Когда завянет лепесток
В цветке он развивается.
Надёжно спрятан в нем
росток.
Он солнца дожидается.

<https://otvet.mail.ru/question/51718722>

A photograph of a magnolia plant with a white flower and green leaves. Red text labels and blue arrows point to various parts of the plant. The labels are: 'ЛИСТ' (leaf) pointing to a leaf, 'стебел ь' (stem) pointing to a branch, 'плод' (fruit) pointing to a green, unopened flower bud, and 'цветок' (flower) pointing to a white, open flower. The background is a grassy area.

ЛИСТ

стебел

ь

плод

цветок

Плод с семенами



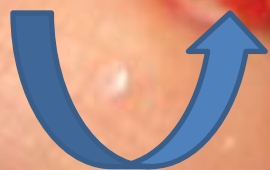
Плод с семенами



В золотой клубочек
спрятался дубочек.



Плод с семенами











Информация

- https://yandex.ru/images/search?img_url=http%3A%2F%2Fwww.cognitivist.ru%2Flizard%2Ffootage%2Fyh2_30.jpg&text=%D1%84%D0%BE%D1%82%D0%BE%20%D0%BA%D0%BE%D1%80%D0%BD%D1%8F%20%D0%B4%D0%B5%D1%80%D0%B5%D0%B2%D0%B0%2C%20%D1%80%D0%B0%D1%81%D1%82%D0%B5%D0%BD%D0%B8%D0%B9&noreask=1&pos=11&lr=213&rpt=simagehttps://yandex.ru/images/search?img_url=http%3A%2F%2Ffoto-traveller.ru%2Ffoto%2Fsrilanka%2Fsrilanka2012%2F040.jpg&text=%D1%84%D0%BE%D1%82%D0%BE%20%D0%BA%D0%BE%D1%80%D0%BD%D1%8F%20%D0%B4%D0%B5%D1%80%D0%B5%D0%B2%D0%B0%2C%20%D1%80%D0%B0%D1%81%D1%82%D0%B5%D0%BD%D0%B8%D0%B9&noreask=1&pos=13&lr=213&rpt=simage
- https://yandex.ru/images/search?img_url=http%3A%2F%2Fmicrobak.ru%2Fwp-content%2Fuploads%2F2015%2F12%2Fbakterii-pitanie-7.jpg&text=%D1%84%D0%BE%D1%82%D0%BE%20%D0%BA%D0%BE%D1%80%D0%BD%D1%8F%20%D0%B4%D0%B5%D1%80%D0%B5%D0%B2%D0%B0%2C%20%D1%80%D0%B0%D1%81%D1%82%D0%B5%D0%BD%D0%B8%D0%B9&noreask=1&pos=23&lr=213&rpt=simage
- <http://ped-kopilka.ru/vneklasnjaja-rabota/zagadki-schitalki-i-skorogovorki/zagadki-pro-rasteniija-s-otvetami-dlja-mladshih-shkolnikov.html>