



5



7



3



Математика

_4

А_класс



5



7



3




Разминка

Устный счет

Чистописание

Мозговой штурм





5



7



3



$$1 \text{ км} = \dots \text{ м}$$

$$1 \text{ м} = \dots \text{ мм}$$

$$1 \text{ м} = \dots \text{ дм}$$

$$1 \text{ м} = \dots \text{ см}$$

$$1 \text{ дм} = \dots \text{ мм}$$

$$1 \text{ см} = \dots \text{ мм}$$





5



7



3



$$10 \text{ дм } 7 \text{ см} = \underline{\hspace{2cm}} \text{ см}$$

$$80 \text{ м } 03 \text{ см} = \underline{\hspace{2cm}} \text{ см}$$

$$680 \text{ мм} = \underline{\hspace{2cm}} \text{ см } \underline{\hspace{2cm}} \text{ мм}$$

$$3243 \text{ см} = \underline{\hspace{2cm}} \text{ м } \underline{\hspace{2cm}} \text{ см}$$








5



7



3





Что такое периметр?



- В Древнем Египте границы земельных участков измерялись ходьбой, т.е. египтяне шли по границе своего участка и измеряли его. Здесь и появилось слово «периметр»: «пире» и «метрос».
- «Пире» означает «ходить», а «метрос» - «измерять», т.е. измерять ходьбой.

5



7



3






5



7



3





Алгоритм с условием

1. Называем фигуру.
2. Измеряем стороны, если данные есть, то...
3. Вычисляем периметр.
4. Складываем все величины, если (они разные), то (переводим)
5. Составляем или применяем готовую формулу.
6. Переводим в другие единицы длины, при условии, если это необходимо.

5



7



3





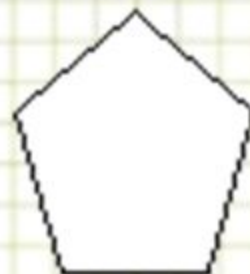
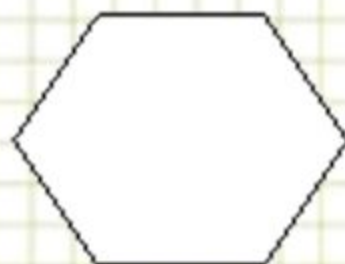
5



7



3





5




7



3





5



3





5



7



3



$$a + b$$

$$a \times b$$

$$(a + b) \times 2$$

$$(a + b) : 2$$

$$a + b + a + b$$

$$a \times 2 + b \times 2$$



5



7



3



**Один архитектор рассчитал периметр
прямоугольника так:**

1) $90+56=146(\text{см})$

2) $P=90\cdot 2+146\cdot 2=472(\text{см})$

3) Ответ: $P=4\text{м}72\text{см}$

А другой так:

$$P=90\cdot 2+56\cdot 2=292(\text{см})$$

Ответ: $P=2\text{м}92\text{см}$



5



7



3



Рефлекс ИЯ

сегодня я узнал...

я научился...

было трудно...

я СМОГ...

было интересно...

теперь я могу...



5



7



3



Домашнее задание:





5



7



3



СПАСИБО ЗА
УРОК!





Рамка

<http://mypresentation.ru/documents/8d8dc24044ce236ec0536f73c9c05dba/img1.jpg>

5 Мальчик

<https://happy-story.ru/sites/default/files/news/268/1674357764.png>

Мальчик 2 <http://www.playcast.ru/uploads/2016/10/29/20344761.png>

Дети за партой

http://ds04.infourok.ru/uploads/ex/0b73/00028ffa-89bac49f/hello_html_40151a24.png

смайлик <http://www.pvsm.ru/images/BFT---potokovoe-testirovanie-6.png>

смайл в конце

<https://wet-shaving.ru/wp-content/uploads/2016/12/Cute-smile-420x279.png>



3

