


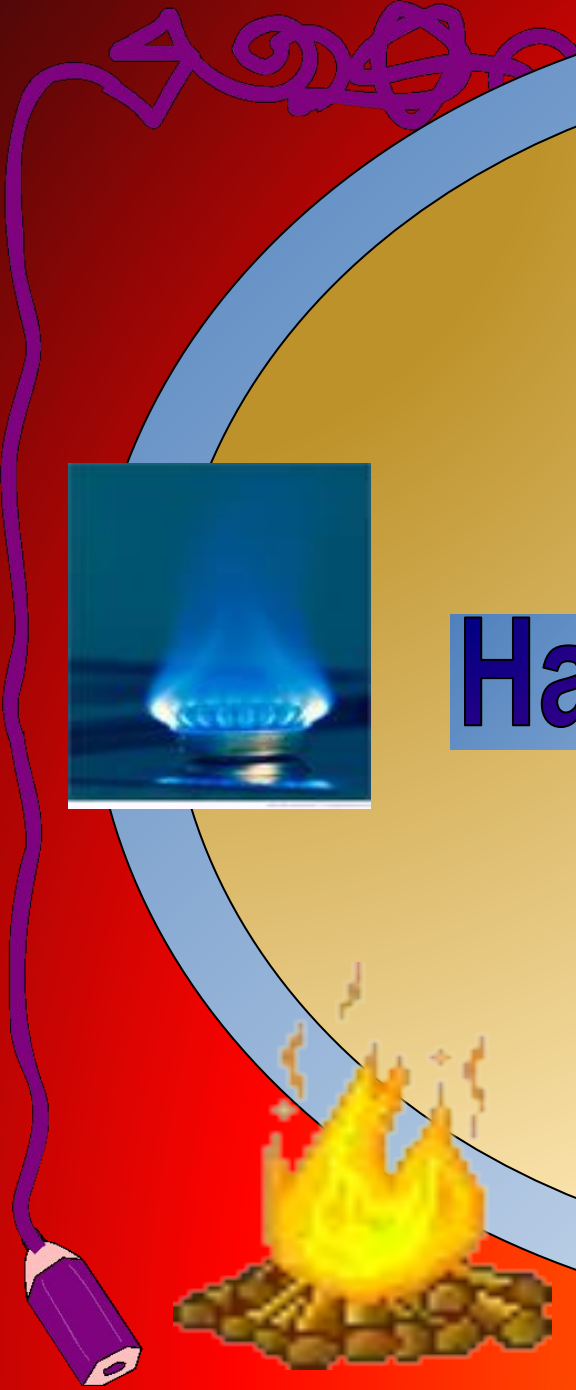
Урок

**Собрались мы ни ради шутки,
У нас нет свободной минутки.
Тот, кто хочет многое на уроке
узнать
Должен внимательно
слушать
и запоминать.**





Наша безопасность



Опасность первая

Шипит и злится,
Воды боится,
С языком, а не лаает,
Без зубов, а кусает.



Огонь

Опасность вторая

Я и льдинка голубая
Я и капля дождевая,
Я снежинка вырезная,
Я по травке разлита,
Догадайся, кто же я?

Вода



Третья опасность

Он для всех опасен нас,
Называют его.....



Тема урока:

A red starburst shape with a dotted border, containing the word "Огонь".

Огонь

A blue starburst shape with a dotted border, containing the word "Вода".

Вода

A light blue starburst shape with a dotted border, containing the word "Газ".

Газ






*Но когда мы небрежны с огнем,
Он становится нашим врагом.*



ПРИЧИНЫ ПОЖАРА:

- неисправность электрических приборов;
- забывчивость человека;
- искра из печи, камина;
- легковоспламеняющиеся предметы;
- игры со спичками;
- перегрузка электросети;
- керосин, бензин, газ.



*Самые главные виновники пожаров –
ЛЮДИ!*



Физминутка «Мы»

□ Адрес, где горит.

□ Свой номер телефона.

□ Свою фамилию.

□ В каком подъезде и на каком этаже.


□ Как лучше подъехать к дому.



ВОДА



Зачем нужна вода?



Вода в доме



Ваши действия при ава водопровода

1. Перекрыть
вентиль



Вентиль – клапан для регулирования выхода жидкости, пара, газа, перекрывает газ в квартире.

2. Позвонить диспетчеру.



Диспетчер

Человек, который осуществляет приём сообщений о пожарах, авариях, стихийных бедствиях.






ГАЗОВАЯ
ПЛИТА


**Н
Е
Л
Ь
З
Я**




При запахе газа
включать свет.




Пользоваться
телефоном, т.к. для
взрыва хватит одной
искры в телефоне.



Включать
электричество.



Если чувствуешь запах газа.

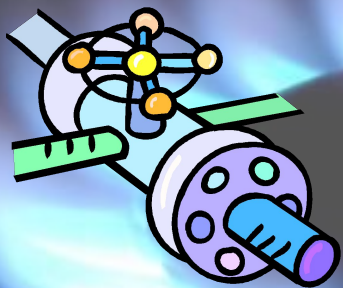






Если чувствуешь запах газа

Открой окно.




Закрой кран газа.



Звони в газовую службу —

04.

Укажи стрелкой правильное действие для каждого случая

- В доме возник пожар
 - В квартире произошла авария водопровода
 - В комнате ощущается запах газа
- 
- Немедленно проветрить помещение
 - Спускаться по лестнице не пользуясь лифтом
 - Завернуть вентиль, перекрывающий воду



ИГРА

«Запрещается-
разрешается»

Проверь себя

Огонь

Вода

Газ

Набросить одеяло

Пробираться ползком

Завернуть вентиль

Проветрить помещение

Позвонить диспетчеру - 04

Домашнее задание

Огонь

Вода

Газ

Учебник С. 4-7 прочитать и ответить на вопросы
Тетрадь С. 3 №2 , с.5 №6

Творческое задание: Нарисовать рисунок на тему:
«Огонь - друг, огонь-враг» (по желанию)

1. На уроке я работал	активно / пассивно
2. Своей работой на уроке я	доволен / не доволен
3. Урок для меня показался	коротким / длинным
4. За урок я	не устал / устал
5. Мое настроение	стало лучше / стало хуже
6. Материал урока мне был	понятен / не понятен полезен / бесполезен интересен / скучен легким / трудным
7. Домашнее задание мне кажется	интересно / не интересно

Спасибо!

Берегите себя!

