

A scenic landscape featuring a large, mature tree with a thick trunk on the left side. The tree's branches spread across the top of the frame, casting shadows on a vibrant green field below. In the background, there are rolling hills and mountains covered in dense green forests under a clear blue sky. The sun is shining brightly from the upper right corner, creating a lens flare effect.

**Урок
окружающего мира**

Жизнь леса

Богатырь стоит богат,
Угощает всех ребят:
Ваню — земляникой,
Таню — костяникой,
Машеньку — орешком,
Петю — сыроежкой,
Катеньку — малиной,
Сашеньку - рябинкой




**Ученые –экологи
называют лес
природным сообществом**


A photograph of a sunlit forest with tall, thin trees and a green forest floor. The text is overlaid on the image.

Учебник стр. 164-166
атлас –определитель
стр. 63 – 68, 78-81, 82-94

1



2




3



Первый этаж

4



5





1



2



Второй этаж



3



4






Третий этаж



© chernigov-foto.com
Андрущенко

www.superjob.ru

A photograph of a birch forest with a path, overlaid with text. The forest is dense with birch trees, and the ground is covered in grass and fallen leaves. The text is centered and reads:

**По научному
этажи леса называют
ярусами**

Яруссы леса





**Ярусность в лесу помогает
растениям и животным
жить вместе
не мешая друг другу**



Домашнее задание
стр. 164-169 пересказ
Поисковое задание:
Как грибы помогают деревьям