

The background of the slide is a warm, golden-yellow gradient. It is framed by a decorative border of autumn leaves in shades of red, orange, and yellow, with some green leaves still visible. The leaves are scattered along the top, bottom, and sides of the page.

«Осенние листья»-тема для ПОЭТОВ.

Подготовила:
Учитель начальных классов
Горбунова Виталина Дмитриевна

- **Цели:** создать условия для правильного понимания учащимися настроения, которым проникнуто стихотворение С. Есенина “Закружилась листва золотая” и прозаическое произведение В. Астафьева.
- **Предметные УУД:**
 - **научатся** читать стихотворение, передавая с помощью интонации настроение поэта; **получат возможность научиться** : наблюдать за рифмой и ритмом стихотворного текста.
- **Метапредметные УУД:**
 - **Познавательные:** использовать простейшие виды анализа текста;
 - **Регулятивные:** формулировать и удерживать учебную задачу;
 - **Коммуникативные:** высказывать собственное мнение, строить монологическое высказывание, использовать доступные речевые средства для передачи своего впечатления.
 - **Личностные:** проявлять художественно- эстетический вкус; осознавать эстетические потребности, ценности на основе опыта прослушивания и чтения произведений художественной литературы.

•Друзья мои!

•Я знаю, каждый в классе-гений,

•Но без труда талант не впрок .

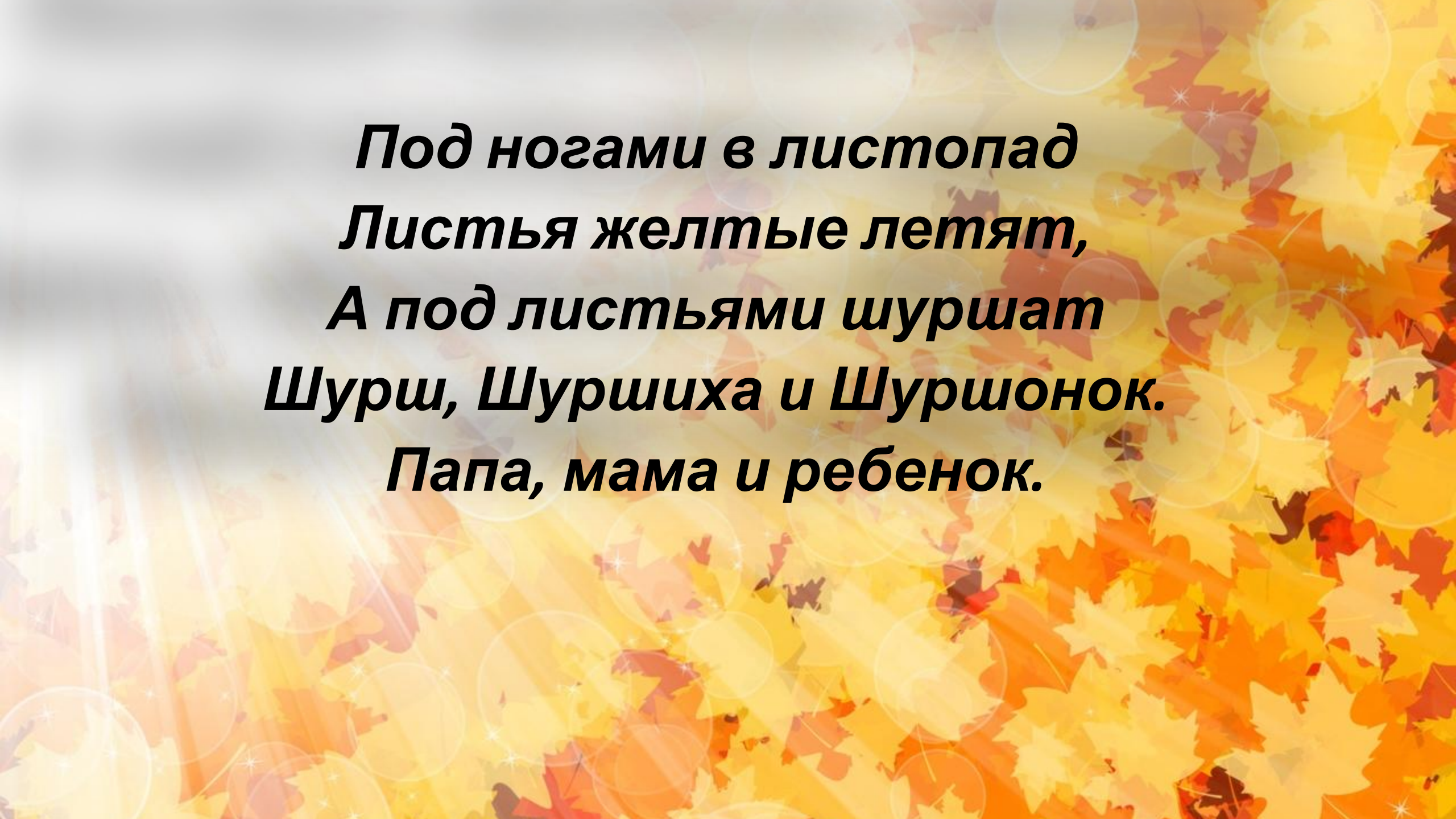
•Так постараемся сегодня

•И вместе проведём урок!

Ласточки пропали, А вчера зарёй...

А. Фет «Ласточки пропали...»



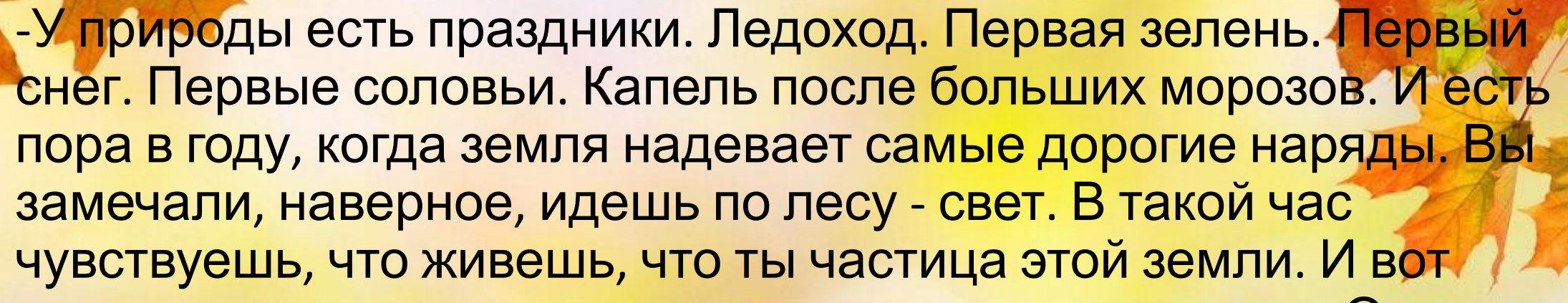


***Под ногами в листопад
Листья желтые летят,
А под листьями шуршат
Шурш, Шуршиха и Шуршонок.
Папа, мама и ребенок.***

The background features a warm, golden-yellow bokeh effect with soft, out-of-focus light spots. Scattered throughout are various autumn leaves in shades of orange, yellow, and red, some appearing as if they are falling or floating. The overall atmosphere is bright and cheerful, evoking the season of fall.


Осенние листья – тема для поэтов.

-Какую цель мы должны достигнуть сегодня на уроке?

The top corners of the page are decorated with several autumn leaves in shades of orange, yellow, and red. The background is a soft, out-of-focus bokeh of light yellow and white.

-У природы есть праздники. Ледоход. Первая зелень. Первый снег. Первые соловьи. Капель после больших морозов. И есть пора в году, когда земля надевает самые дорогие наряды. Вы замечали, наверное, идешь по лесу - свет. В такой час чувствуешь, что живешь, что ты частица этой земли. И вот сегодня я пригласила в гости к нам на урок красавицу Осень. Давайте мы позовём её с помощью заклички.

**Осень, осень в гости просим
С листопадом и дождем,
С перелетным журавлем.**

The bottom edge of the page features a row of autumn leaves in various colors, including orange, yellow, and green, mirroring the decoration at the top.

A painting of a woman in a long, flowing, reddish-orange dress standing in a field of autumn trees. The text "Здравствуй, Осень!" is overlaid in yellow.

Здравствуй,
Осень!

Физминутка

«Осенние листочки».

Мы, листики осенние,

На веточках сидели.

Ветер дунул, полетели.

Мы летели ,мы летели.

И на землю тихо сели .

Ветер снова набежал.

И листочки все поднял.

Повертел их, покружил.

И на землю опустил.






**Сергей Александрович
Есенин**

**«Закружилась листва
золотая...»**



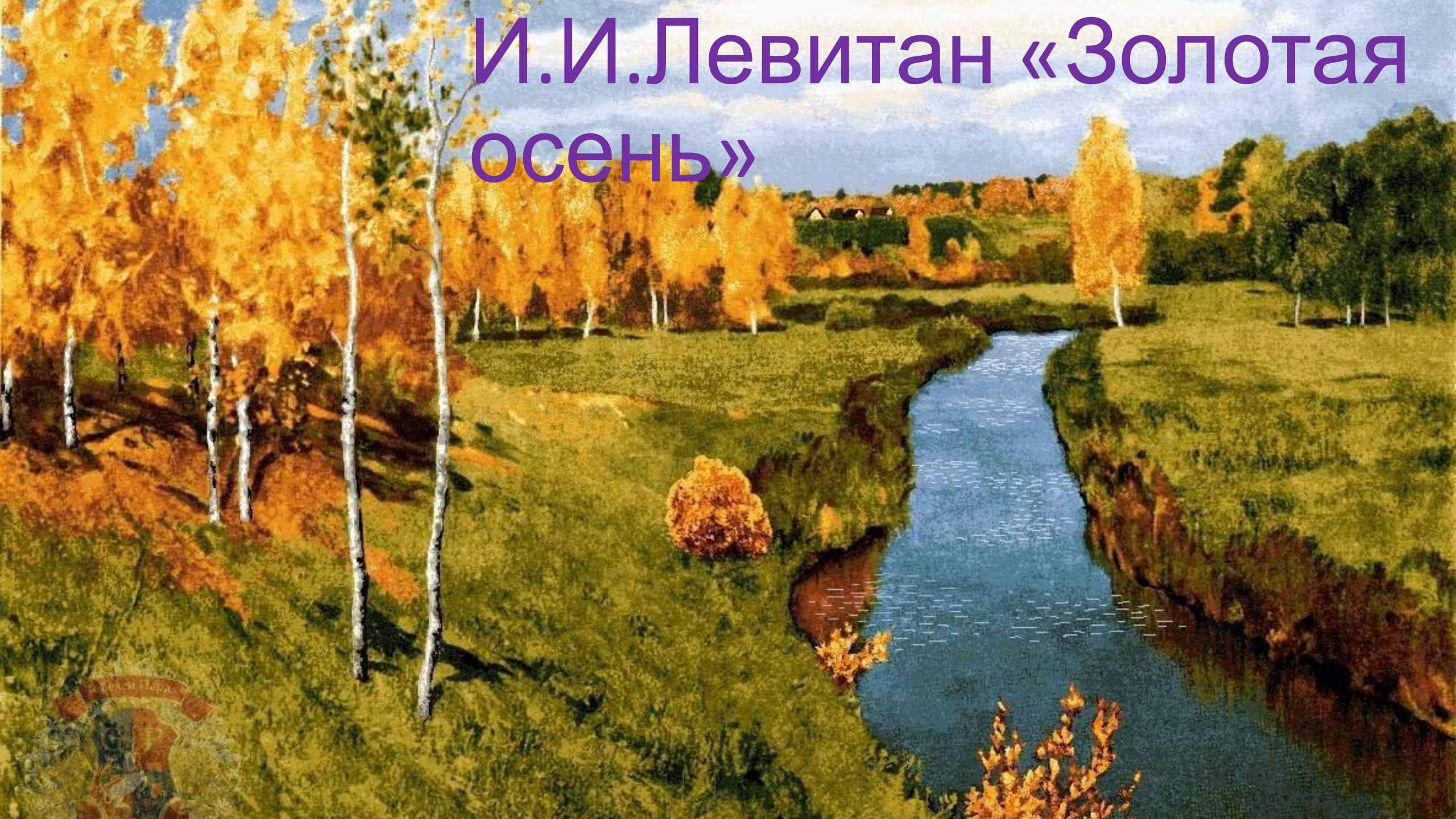
- 
- The background of the slide is a warm, golden-yellow color with a soft, painterly texture. It is decorated with numerous autumn leaves in shades of orange, red, and yellow, scattered across the surface. The leaves vary in size and orientation, creating a sense of movement and depth. The overall atmosphere is cozy and seasonal.
- “Листва золотая”
 - “Розовая вода”
 - “Словно бабочек легкая
стая”

Виктор Петрович Астафьев

“Я подставил руку. Лист, словно учуял тепло, заиграл, зареял надо мной и недоверчивой нарядной бабочкой опустился на ладонь”.



И.И.Левитан «Золотая осень»



И.С. Остроухов
«Золотая осень»



A photograph of a park or field covered in a thick layer of fallen yellow autumn leaves. In the background, several trees with green and yellow foliage stand against a clear sky. The text is overlaid in the center of the image.

**Творческая работа
«Осенний Ковёр»**

Рефлексия

«Кленовички»

«Листопаднички»

Итог урока

- Какая тема урока?
- Что вам понравилось в уроке больше всего?
- С произведениями каких авторов вы познакомились?

Домашнее задание

Составить рассказ об осеннем дереве по данному плану.

МОЛОДЦЫ!

