

Муниципальное бюджетное дошкольное образовательное
учреждение

«Детский сад «Улыбка»»

г. Долинск

Сахалинская область

ул. Вилкова 3 694051

«Отчет в рамках Акции
«Безопасные каникулы - просвещение»».

Подготовил и провел:

воспитатель Теплова Анна Германовна

II младшая группа №1 дети 3-4 года




- **Цель:**

- формирование навыков безопасного поведения дошкольников в период летних месяцев.

- **Задачи:**


- –соблюдения правил безопасного поведения на улицах и дорогах.
- – способствовать формированию знаний и умений по защите жизни и здоровья в условиях опасных ситуаций.

Сегодня к нам в гости пришел светофор, он поможет нам как правильно вести себя на улице. Расскажет что можно делать, а что нет.



Я специальный прибор,
который регулирует движение
транспорта и пешеходов.

- Наступила пора лето, когда вы, ребята, большую часть времени проводите на улице, в кругу родных, друзей.
- Лето - прежде всего каникулы и отдых. Но, это не значит, что не надо соблюдать правила безопасности! Ты должен знать и выполнять все правила.
- Летом никто не отменял правила дорожного движения! Всегда следи за этим!
- Об этом наш сегодняшний разговор.






Улицы

устроены так,
чтобы всем
людям было
удобно и
комфортно.
Давай
поговорим о
том, как
устроена
улица.

Каждая улица имеет свое название. Дома стоят вдоль улиц, на них есть номера, по которым легко найти нужный адрес. Вдоль улиц расположены тротуары и дороги. На улицах много разных дорожных знаков.



- Движение на улице бывает одностороннее или двухстороннее.
- Если ты внимательно посмотрел на дорогу, то заметил, что на ней много разметок. Иногда дорогу разделяет продольная сплошная или прерывистая белая линия.





- **ВДОЛЬ УЛИЦ НА ТРОТУАРАХ УСТРОЕНЫ ОСТАНОВКИ ДЛЯ ЛЮДЕЙ, КОТОРЫЕ ПОЛЬЗУЮТСЯ ОБЩЕСТВЕННЫМ ТРАНСПОРТОМ. НА УЛИЦАХ ОБОЗНАЧЕНЫ МЕСТА ДЛЯ ПЕРЕХОДОВ (НАЗЕМНЫЕ И ПОДЗЕМНЫЕ).**





Дорожный знак в форме синего квадрата, внутри которого расположен белый треугольник с шагающим человечком, устанавливается в том месте, где можно переходить дорогу, если на дороге нет полосатой разметки (зебры).



Для безопасности пешеходов главными являются СВЕТОФОР и знаки, подсказывающие, где можно переходить улицу, а где нельзя. Эти знаки можно назвать помощниками – они помогут тебе, если ты знаешь их название.



Малыш запомни правила безопасного поведения на улице.

- На улице нужно быть очень внимательными, не играть на проезжей части.
- Прежде чем переходить дорогу по пешеходному переходу «зебра», нужно сначала остановиться и посмотреть налево, затем посмотреть направо и еще раз налево. Если машин поблизости нет, можно переходить дорогу.
- Дойдя до середины дороги, нужно посмотреть направо. Если машин близко нет, то смело переходить дальше.
- Переходить через дорогу нужно спокойно. Нельзя выскакивать на проезжую часть.
- Даже если загорелся зеленый свет светофора, прежде чем ступить на дорогу, следует внимательно посмотреть по сторонам, убедиться, что все машины остановились.

ЗАПОМНИ

- Если ты затрудняешься перейти улицу, то обратись к сотруднику дорожно – патрульной службы или к любому взрослому.
- Тебе обязательно помогут, если ты вежливо и понятно объяснишь свою просьбу.

Муниципальное бюджетное
дошкольное образовательное
учреждение
«Детский сад «Улыбка»»