





Проект 4Б»
класса 2017год

Город безопасного движения



Учитель: Ильина О.А.
г.Жуковский
школа №7
2017г.



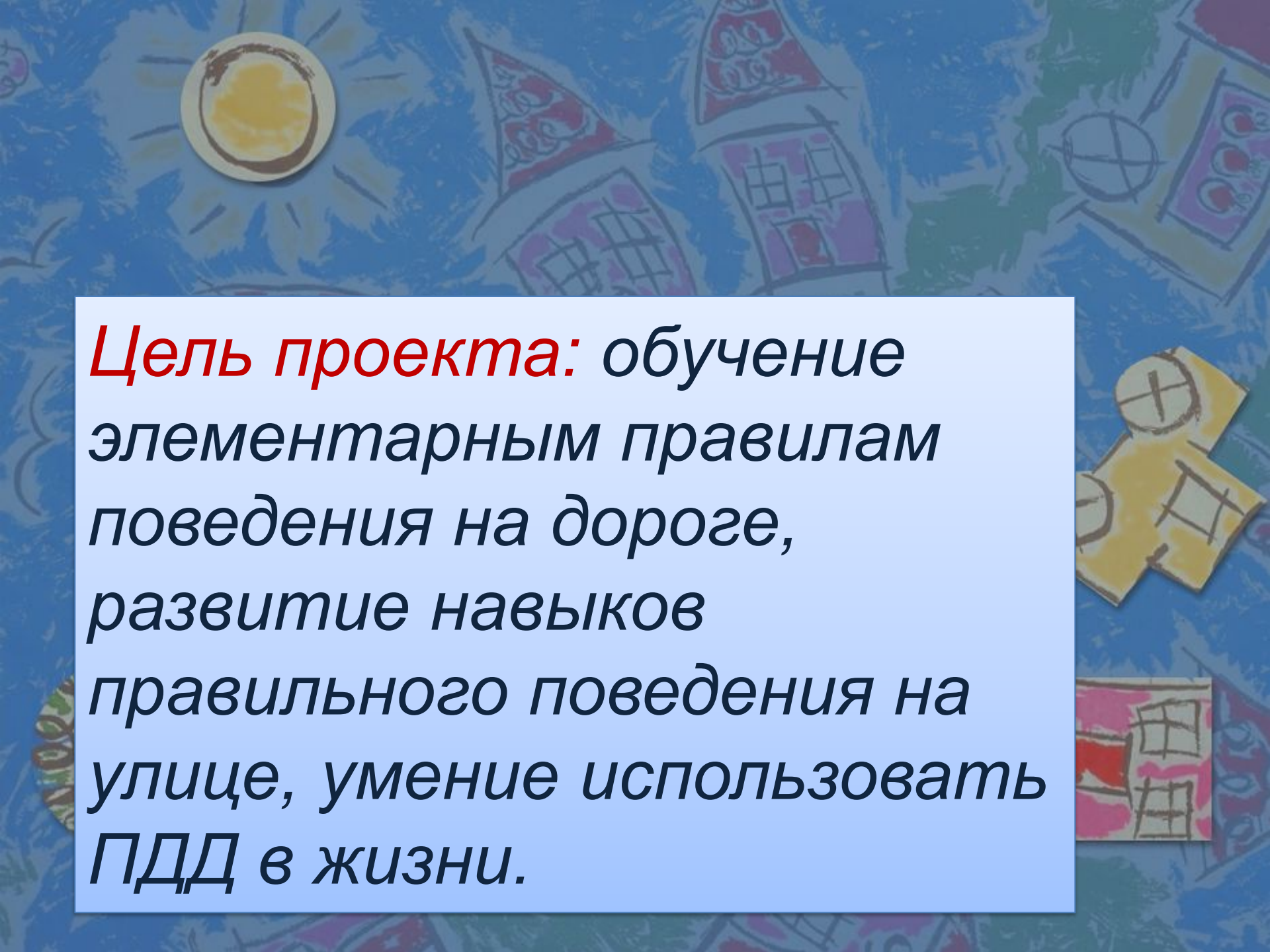
*Проект составлен для
учащихся 4“Б” класса*

Участники проекта:

*Учащиеся 4“Б” класса,
педагоги, родители.*

*Срок выполнения: 2016– 2017
учебный год.*



The background is a vibrant, hand-drawn illustration of a town. In the top left, a bright yellow sun with rays is depicted. Below it, several houses with colorful roofs (red, purple, blue) and windows are visible. To the right, there are stylized figures, possibly people or animals, in yellow and red. The overall style is artistic and child-friendly, with a blue background.

Цель проекта: обучение элементарным правилам поведения на дороге, развитие навыков правильного поведения на улице, умение использовать ПДД в жизни.

Задачи: Образовательные

- Научить основам ПДД;
- Обеспечить каждому ребенку требуемый уровень знаний по безопасному поведению на улицах и дорогах;
- Сформировать умение применять на практике полученные знания, обеспечив тем свою собственную безопасность.

Развивающие

- Развивать мотивацию к безопасному поведению;
- Развивать у учащихся умение ориентироваться в дорожно – транспортной ситуации;
- Развивать личностные качества: самостоятельность, ответственность, аккуратность.

Воспитательные

- Содействовать воспитанию сознательного отношения к выполнению ПДД.

Актуальность проекта: С каждым годом проблема детского травматизма на дорогах становится все острее. Улицы современных городов не очень приспособлены для детей. Ребенок, оказавшись на улице, автоматически попадает в зону опасности. ДТП – самая частая причина гибели детей на улице. Особенности детской психики – фрагментарность внимания, фиксация на одном предмете – увеличивают незащищенность ребенка. Поэтому необходимо не вооружать детей готовыми рецептами поведения на все случаи жизни, а учить их самостоятельному поиску быстрого и эффективного решения, выхода из сложной ситуации.

Среди жертв ДТП много детей младшего школьного возраста. Общество платит слишком большую цену – жизнь и здоровье своих детей – как дань своей автомобилизации. Значит, надо уберечь детей от транспортных средств, научить их безопасному поведению на дороге.

Только совместными усилиями педагогов и родителей, используя их знания, терпение и такт, возможно, научить детей навыкам безопасного общения со сложным миром перехода улиц и дорог.

The background features a blue-toned illustration. At the top left is a yellow sun with rays. Below it are stylized houses with red roofs and white walls. On the right side, there is a yellow figure that looks like a person or a character with a cross on its head.

Ожидаемые результаты:

- Сокращение количества ДТП с участием обучающихся;
- Увеличение количества обучающихся, входящих в состав;
- Повышение уровня теоретических знаний по ПДД.

Мы изучили
правила поведения
пешеходов на
дорогах города,
ответили на
вопросы
кроссворда





ПЕШЕХОД

СВЕТОФОР

ВЕЛОСИПЕД





**Мы организовали
выставку плакатов
по вопросам
областной
викторины**



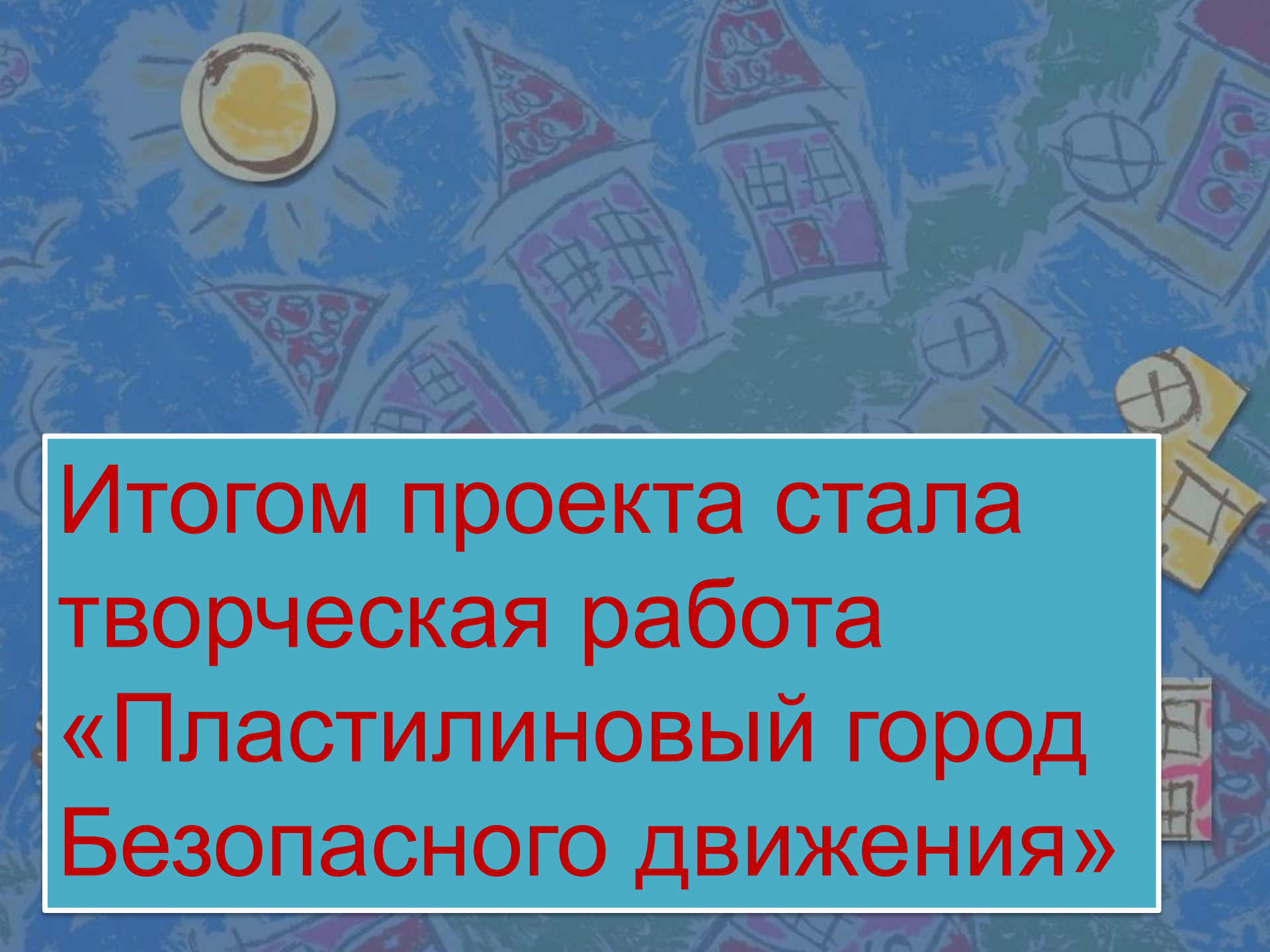
8 сол. даини
9 вилга. сувл
10 тустийи - тусть
но вустийи - вусть








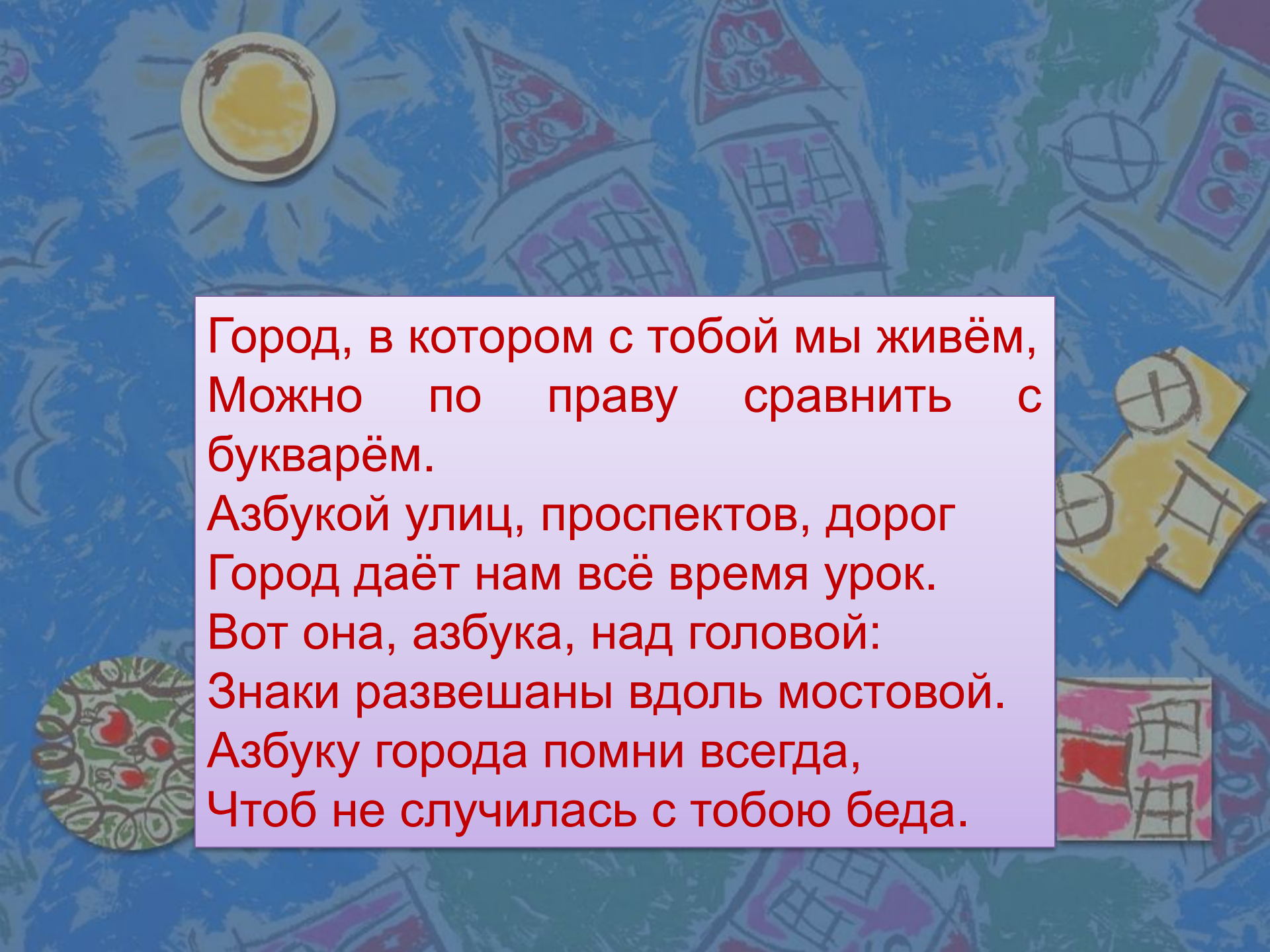




**Итогом проекта стала
творческая работа
«Пластилиновый город
Безопасного движения»**







Город, в котором с тобой мы живём,
Можно по праву сравнить с
букварём.

Азбукой улиц, проспектов, дорог
Город даёт нам всё время урок.
Вот она, азбука, над головой:
Знаки развешаны вдоль мостовой.
Азбуку города помни всегда,
Чтоб не случилась с тобою беда.



Перейти через
дорогу
Вам на улице всегда
И подскажут и
помогут
Говорящие цвета.
Красный цвет вам
скажет – нет!
Сдержанно и строго,
Жёлтый цвет даёт
совет
Подождать немного.
А зелёный цвет
горит –
Проходите –
говорит.



Движением полон
город:

Бегут машины в
ряд.

Цветные
светофоры

И день, и ночь
горят.

Шагая осторожно,
За улицей следи –
И только там, где
можно,

И только там, где
можно,

И только там её
переходи.



Не беги через дорогу!
Перейти через дорогу
Поводов найдется много:
То с мороженым киоск,
То котенок, то барбос.
Но и ради осьминога
Не беги через дорогу.
Вася бегать так любил,
И его автобус сбил.
Он теперь живет в
больнице,
Даже выходить боится.
У него несчастный вид –
Бедный Вася – инвалид.
Не видать ему футбола,
Не ходить с друзьями в
школу.

Вряд ли стоила того
Опрометчивость его





Посмотрите: постовой
Встал на нашей мостовой.
Быстро руку протянул,
Ловко палочкой взмахнул.
Вы видали? Вы видали? –
Сразу все машины встали,
Дружно встали в три ряда
И не едут никуда.
Не волнуется народ,
Через улицу идёт.
И стоит на мостовой,
Как волшебник, постовой.
Все машины одному
Подчиняются ему.

A close-up photograph of a cake decorated with various animal figures and a zebra crossing pattern. The cake is covered in white frosting, and the zebra crossing is made of black and white stripes. Several colorful animal figures are placed on the cake, including a red and yellow cow, a blue and yellow cow, a brown and orange cow, and a blue and yellow cow. The background is dark, and the lighting is bright, highlighting the colors of the decorations.

Полосатая дорожка

Улицу нужно нам перейти,
Но, светофора нет на пути.
С шумом несутся мимо машины.
Но, для волнения нету причины:

Есть специальный для нас переход,
«Зеброй» его называет народ.
Смело идем полосатой дорожкой,
Водители, вы подождите немножко!

Вправо и влево посмотрим сначала,
Чтобы опасность не угрожала,
И полосатый друг-переход
Через дорогу нас поведет.

**Правила дорожные
Не так уж и сложны,
Только в жизни правила
Очень всем нужны.**

**Девочки и мальчики,
Все, без исключения,
Изучайте правила
Дорожного движения!**

Спасибо за внимание!

