
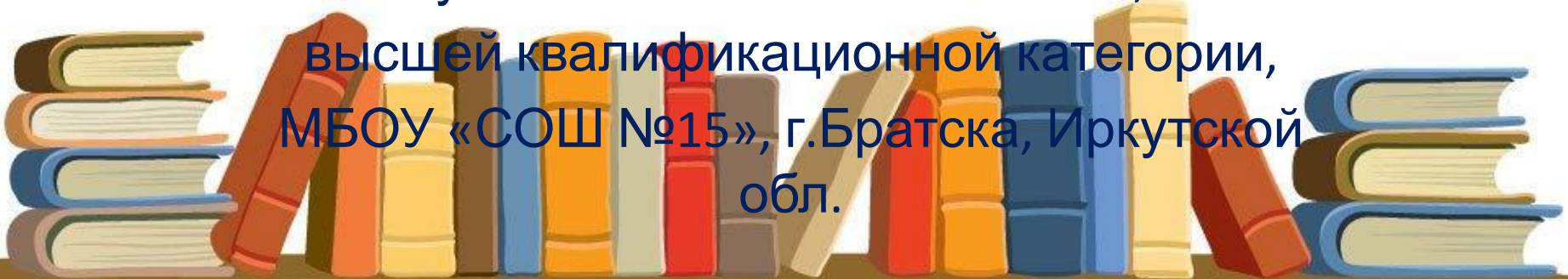


# Литературное чтение



Автор: Филатова Елена Владимировна,  
учитель начальных классов,

высшей квалификационной категории,  
МБОУ «СОШ №15», г.Братска, Иркутской  
обл.



# Артикуляционная разминка

У девчонки, у Варюшки потерялись  
варежки.


Помогали две Валюшки искать Варе  
варежки.



**Если букву потерять,  
Гусь не сможет ГоГотать,  
Гавкать пес цепной не сможет.  
Что за буква? Кто поможет?**




«Крот», «Качели» и «Клюка»  
Начинаются на...



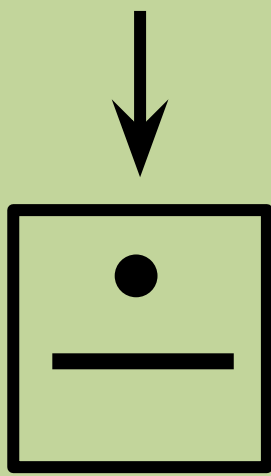
**ТЕМА**  
**УРОКА:**  
**«Парные согласные**  
**по звонкости-**  
**глухости Г-К»**



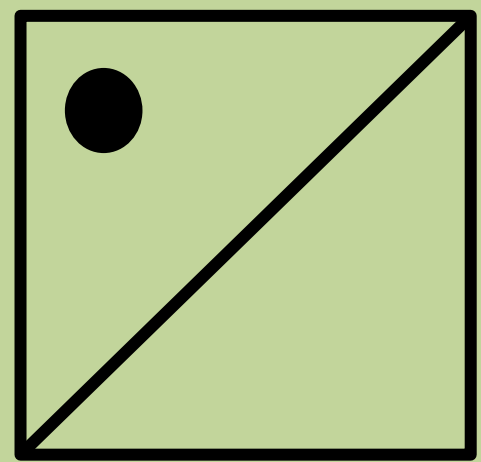

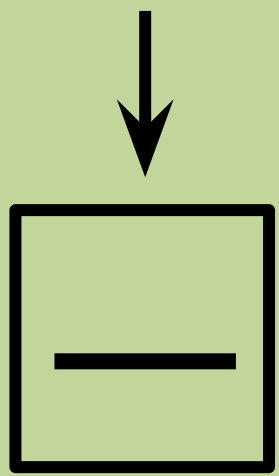
**НАУЧИМСЯ...  
Я...  
УЗНАЕМ...**



Г -



К



Г

А

О

У

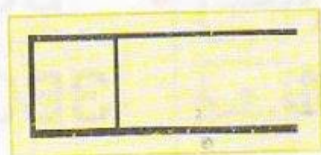
И

Е


Ю




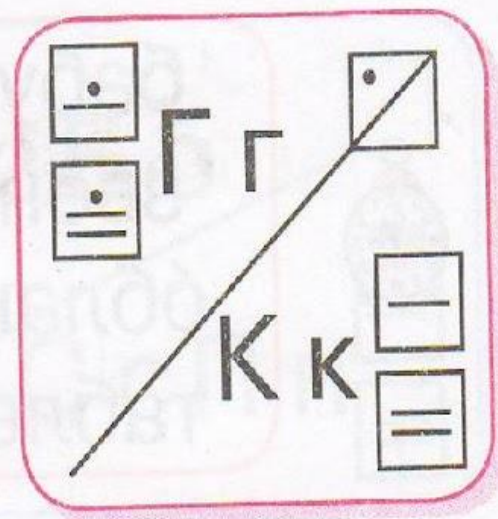




—





—



— усь — еша и — рал на — ита́ре.

Кеша — гитарі́ст.



Гусь, гусыня и гусята шли в гости.

■ Как шли гуси?  
А как шли ребята?




гусько́м

ГОЛОС

УГОЛ

КОЛОС

УКОЛ



# Словарная работа

**ГРИБ**

**ГРИБОК**


**ГРИБНИК**

**И**

**ГРИБНО**

**Й**

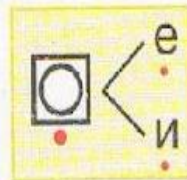
**ГРИБНИЦ**



Гена набрал много грибов. У него в корзине боровики, маслята и опята. А поганок нет! Он умело собирал грибы.



Не срыва́й грибы, а срезáй!





Ребята пекли грибы на костре.  
Грибы шипели на огне, и с \_\_\_\_\_  
капал **грибной** сок.



НИХ

**СЕГОДНЯ НА**

**УРОКЕ...**

**Я УЗНАЛ**


**(А)...**

**Я ПОНЯЛ**

**(А)...**

**МНЕ**

**БЫЛО...**



# ИСТОЧНИКИ

- [http://www.vbratske.ru/i/bratsk\\_news/13370622767249.jpg](http://www.vbratske.ru/i/bratsk_news/13370622767249.jpg)
- <http://www.art-apple.ru/albums/vector-school/schoolbooks.jpg>
- [http://www.abc-ufa.ru/writable/\\_uploaded/library.gif](http://www.abc-ufa.ru/writable/_uploaded/library.gif)
- <http://detskij-dvorik.ru/stihiglavnaya/drugie-stihi/424-chistogovorki-skorogovorki.html>

[http://yandex.ru/images/search?text=%D0%BA%D0%B0%D1%80%D1%82%D0%B8%D0%BD%D0%BA%D0%B0%20%D0%B2%D0%B0%D1%80%D0%B5%D0%B6%D0%BA%D0%B8%20%D0%B4%D0%BB%D1%8F%20%D0%B4%D0%B5%D1%82%D0%B5%D0%B9&stypе=image&lr=63&noreask=1&source=wiz&uinfo=sw-1366-sh-768-ww-1349-wh-681-pd-1-wp-16x9\\_1366x768-lt-192](http://yandex.ru/images/search?text=%D0%BA%D0%B0%D1%80%D1%82%D0%B8%D0%BD%D0%BA%D0%B0%20%D0%B2%D0%B0%D1%80%D0%B5%D0%B6%D0%BA%D0%B8%20%D0%B4%D0%BB%D1%8F%20%D0%B4%D0%B5%D1%82%D0%B5%D0%B9&stypе=image&lr=63&noreask=1&source=wiz&uinfo=sw-1366-sh-768-ww-1349-wh-681-pd-1-wp-16x9_1366x768-lt-192)

<http://ped-kopilka.ru/vneklasnjaja-rabota/zagadki-schitalki-i-skorogovorki/zagadki-dlja-detei-pro-bukvy-alfavita.html>



[http://yandex.ru/images/search?text=%D0%BA%D0%B0%D1%80%D1%82%D0%B8%D0%BD%D0%BA%D0%B0%20%D0%B1%D1%83%D0%BA%D0%B2%D0%B0%20%D0%B3%20%D0%B4%D0%BB%D1%8F%20%D0%B4%D0%B5%D1%82%D0%B5%D0%B9&stypе=image&lr=63&noreask=1&source=wiz&uinfo=sw-1366-sh-768-ww-1349-wh-681-pd-1-wp-16x9\\_1366x768-lt-289](http://yandex.ru/images/search?text=%D0%BA%D0%B0%D1%80%D1%82%D0%B8%D0%BD%D0%BA%D0%B0%20%D0%B1%D1%83%D0%BA%D0%B2%D0%B0%20%D0%B3%20%D0%B4%D0%BB%D1%8F%20%D0%B4%D0%B5%D1%82%D0%B5%D0%B9&stypе=image&lr=63&noreask=1&source=wiz&uinfo=sw-1366-sh-768-ww-1349-wh-681-pd-1-wp-16x9_1366x768-lt-289)



[http://yandex.ru/images/search?text=%D0%BF%D0%BE%D1%87%D0%B5%D0%BC%D1%83%D1%87%D0%BA%D0%B0&uinfo=sw-1366-sh-768-ww-1349-wh-681-pd-1-wp-16x9\\_1366x768](http://yandex.ru/images/search?text=%D0%BF%D0%BE%D1%87%D0%B5%D0%BC%D1%83%D1%87%D0%BA%D0%B0&uinfo=sw-1366-sh-768-ww-1349-wh-681-pd-1-wp-16x9_1366x768)



- **Автор шаблона**
- **Носова Ольга Михайловна**
- **учитель начальных классов МОУ СОШ № 11**
- **с углубленным изучением отдельных предметов**
- **Курского муниципального района**
- **Ставропольского края**