



# *Перенос слов*

## *2 класс*



Учитель начальных классов  
МКОУ Новочиркейская «СОШ №2»  
Нургишиева Эльвира Давудовна

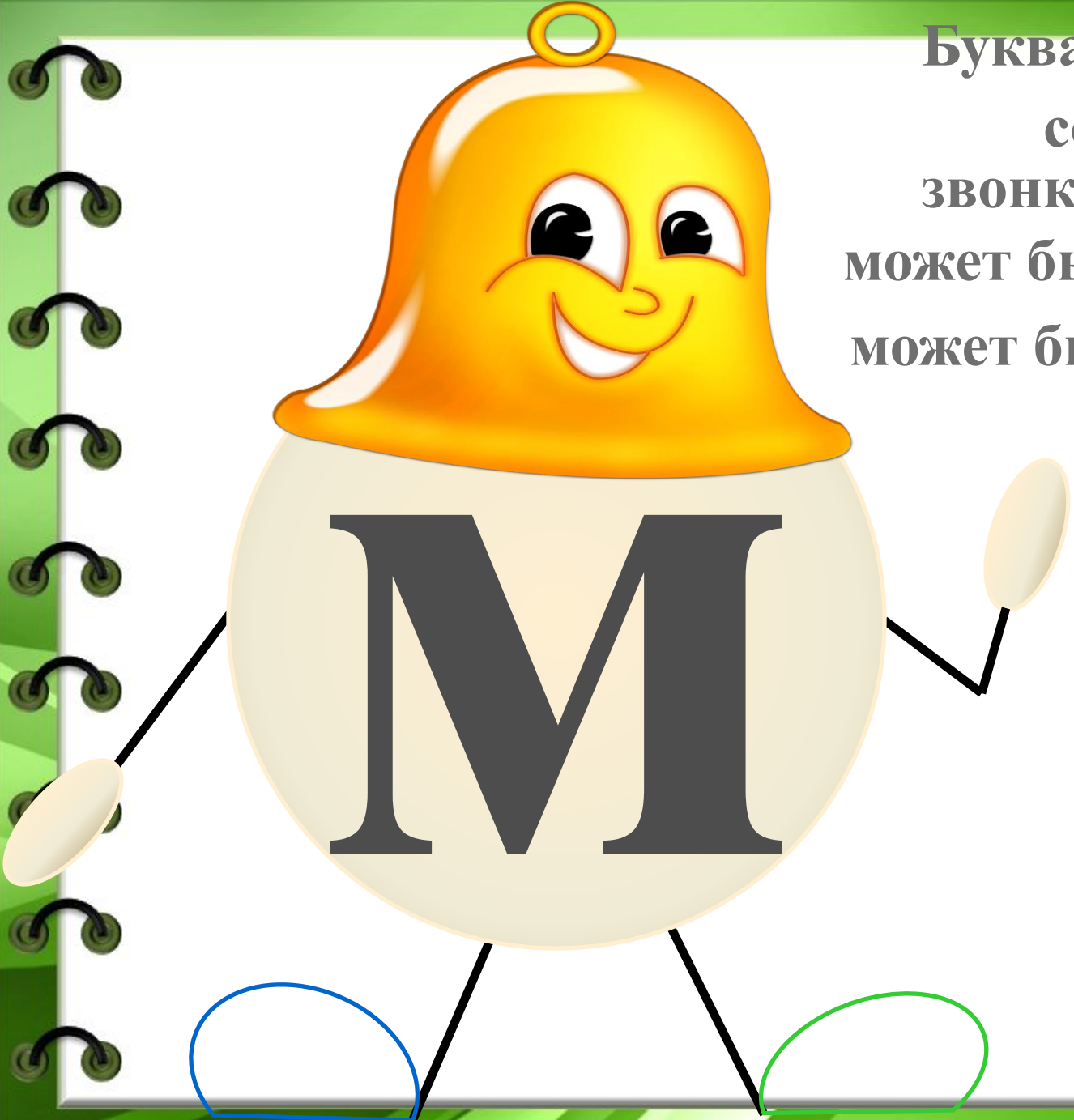
*Хочешь  
грамотным  
быть, учись  
мыслить,  
думать  
и творить!*







Буква эм – звук [м] –  
согласный,  
звонкий, непарный,  
может быть твёрдым [м],  
может быть мягким [м']



ММЯЧЬ

M M

M m




# Словарная работа



со-рока со-ро-ка

со-бака соба-ка



ко-рова коро-ва

во-рона воро-на






# *Жёлтый*

Цвет радуги, стоящий  
после оранжевого

1. Подберите родственные слова.
2. Составить предложения.





# Перенос

~~е-~~  
два 2

~~у-~~  
кол 1

~~о-~~  
пять ?


Ед – ва



Задумал ты перенести  
Какое–нибудь слово –  
Знак переноса помести  
Где нужно и готово!

*В слове **Аня** слога два,  
Но разделить для переноса  
Это слово, друг, нельзя.  
Одну букву оторвёшь  
Ты нарушишь правило.  
Скучно букве быть одной,  
Как и тебе, если ты без друзей*

***Одну букву нельзя  
переносить и  
оставлять на строке.***



# Проверь себя

**Жу - ки, улит - ка, ля - гушка,  
лягуш - ка.**

**Пау - чок, куз - нечик,  
кузне - чик, гу - сеница,  
гусе - ница, гусени - ца.**





Шёл ёж. Глядь – зверь, не зверь.

-Ты кто?

-Паук.

- Па-ук? Кыш!

-Как так – кыш?

-А вот так – кыш, и всё тут.


-Ёж смел. А тот трус, шмыг в щель!

-Ну, друг, в чём тут суть? В чём соль?



**Па – ук**

**Слова из  
одного слога  
не переносятся.**




Мы изучаем переносс.

Мы изуч - аем перенос.

Изу – чаем, изуча - ем

**Слог *разрывать нельзя.***

**Чтобы перенести  
слово нужно уметь  
правильно разделить  
его на слоги.**



## Отгадай загадки



В животе баня, в носу решето  
На голове пуговица, одна рука  
и то на спине.


Только бег его спасает,  
От врагов он убегает,  
Прыгает как мячик  
Быстроногий ...



**чай – ник**  
**зай - чик**



**Буква *й* при переносе  
не отделяется от  
гласной.**



**Как перенести эти слова?**

**майка  
лейка  
стройка**

**май - ка  
лей - ка  
строй - ка**

# Язык родной, дружи со мной.



Слово делится на части.

Ах, какое это счастье!

Может каждый грамотей

Делать слово из частей.

~~пружина~~

пру-жина

пружи-на

~~ландыши~~

лан-дыши

ланды-ши

# Физминутка

**Мы ногами - топ-топ,  
Мы руками – хлоп-хлоп!**

**Мы глазами – миг-миг,  
Мы плечиками чик-чик!**

**Раз – сюда, два – туда,  
Повернись вокруг себя.**

**Раз – присели, два - привстали.**

**Руки кверху все подняли.**

**Раз-два, раз-два,  
Заниматься нам пора.**



Вы подумайте о чуде:  
Сколько букв – сестёр родных?  
Тридцать три? А сколько люди  
Могут слов сложить из них?




Ё

**Ёжи-ки, ежа-та, ежи-  
ха,  
ежиха,  
ежо-вый, ежо-нок.  
Ежовый, ежонки.**



**Не всегда у  
трёхсложных слов  
есть два способа  
переноса.**





## Какие тайны переноса слов мы открыли?

**Одну букву нельзя переносить и оставлять на строке.**

**Слова из одного слога не переносятся.**

**Слог разрывать нельзя. Чтобы перенести слово нужно уметь правильно разделить его на слоги.**

**Не всегда у трёхсложных слов есть два способа переноса.**

**Буква Й при переносе не отделяется от гласной.**





# Сегодня на уроке

Я научился...

Мне было интересно...

Мне было трудно...

Мне понравилось...

**Молодцы!**







*Желаю солнечного настроения.*