

Фоторепортаж социального проекта "Дни защиты от экологической опасности"



Автор: Козлова Елена Александровна,
учитель начальных классов

МБОУ "НОШ № 39" город Череповец

Наш 4 "3" класс с интересом изготовил вот такие красивые и вкусные кормушки

А сделать их очень легко: для этого нужно вырезать из плотного картона две одинаковых фигуры. У нас это были и круги, и сердца, и ромбики, и домик... Далее делается мучной клейстер, наносится толстым слоем а сверху посыпаются семечки, различные зёрна или кормовая смесь. Готовые половинки "печенья" нужно подсушить в духовке, затем склеить половинки вложив между ними сложенный петлей отрезок веревки – для подвешивания.

Создатели кормушек: Пермякова София, Григорьева Арина, Казаева Виталина, Федюшина Ксения, Грицюк Иван, Вещезеров Артём, Алямовская Ульяна, комаров Павел, Репницын Денис.





Наша "Птичья столовая"

Птицы каждый день прилетают к нам полакомиться, а таких кормушек хватает им надолго. Чаще всего прилетают синицы, иногда воробьи или голуби.





наши кормушки



в лесу...



во дворе...



в парке...




Наши гости:



Синицы...



снегири...



и воробьи....

Снегири-

НАШИ ЧАСТЫЕ ГОСТИ





наши гости!!!



МБОУ "Начальная общеобразовательная школа №39"



Покормите птиц зимой.
Пусть со всех концов
К вам слетятся, как домой,
Стаями на крыльцо.
Не боются их кормя,
Горсть зерна нужна,

4 "3" класс

Горсть одна -
И не страшна
Будет им зима.
Сколько гибнет их - не счесть,
Видеть тяжело.

А ведь в нашем сердце есть
И для птиц тепло.

Разве можно забывать:

Улететь могли,

А остались зимовать
Заодно с людьми.

Приучите птиц в мороз

К своему окну,

Чтоб без песен не пришлось
Нам встречать весну.

А.Яшин



Трудно птицам зимовать,
Надо птицам помогать!
Распилить я попросил
Досочку еловую,
Вместе с папой смастерил
Птичью столовую.

АГИТАЦИОННАЯ ЛИСТОВКА «ПОКОРМИТЕ ПТИЦ ЗИМОЙ!!!»

УЧАСТНИКИ: 4 «3» КЛАСС,
ПЕДАГОГ: КОЗЛОВА ЕЛЕНА
АЛЕКСАНДРОВНА

Мы размещали агитационные листовки



у аптеки...



у магазинов...



с разрешения продавцов и в самом магазине разместили...



Расклеивали мы листовки и
около парикмахерской...



...и около поликлиники,



...и около ателье...



Мы разместили листовки...



у банка..



около автобусной остановки...



в местах размещения рекламы...



около супермаркета...

Мы агитировали детей из детского сада...




г. Череповец, Чувашская
Муниципальное дошкольное
образовательное учреждение
**"Центр развития ребёнка-
детский сад № 127"**
162622, Вологодская область,
г. Череповец, ул. Понина, дом №7



Неделя экологии


Выпуск стенгазет




Выпуск стенгазет в рамках недели экологии



3 класс



Выпуск стенгазет в рамках недели экологии



2 класс



Выпуск экологических знаков



4 "З" класс



Детские работы



Школьная конференция "Юный исследователь"

Тема:

Возможность выгонки
луковичных растений

Посадка

Выращивание

Цветение

Гиацинты

Мой домашний питомец - спаниель Бим



У Бима на груди 6 медалей и 4 звезды золотой медальки,
2 серебряные медали, 3 желтых третьей степени за хорошую работу, а
на моей груди еще одна медаль «Спасибо ветерану». Бим получил ее в 10
лет, когда ушел на заслуженный отдых.

участники конференции

Победитель школьной конференции

и городской конференции исследовательских работ и проектов

Махнёв Георгий, ученик 4 "А" класса

педагог: Петрушенко Елена Сергеевна

Городской фестиваль детских экологических театров

"Зеленая волна"



театральный коллектив «Творчество», руководитель Т.П. Рогова



Акция "Чистый школьный двор"

4 "3" класс

