


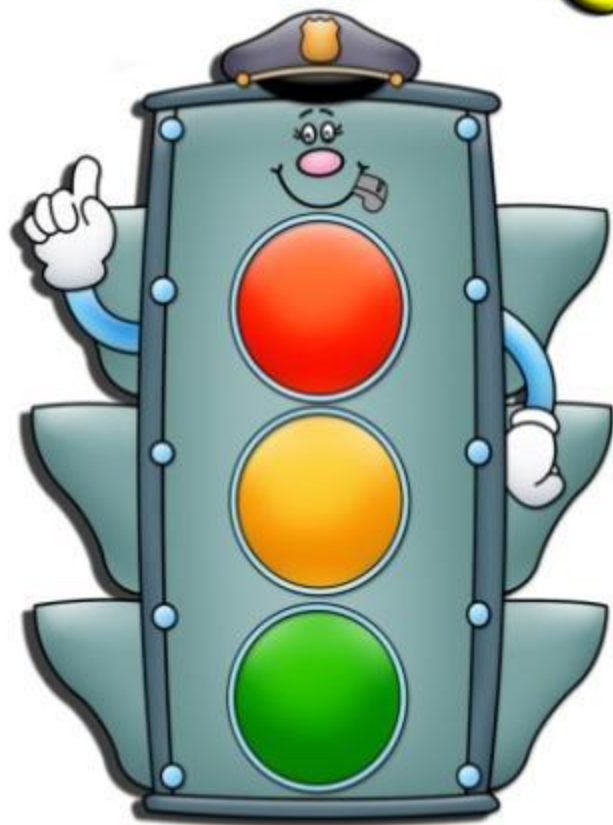


# Дорожные знаки

Окружающий мир 1 класс  
УМК «Начальная школа XXI века»  
Подготовила учитель  
начальных классов Головинова Т.М.






# СВЕТОФОРЧИК






# Дорожные знаки







Все дорожные знаки делятся на группы:





# Предупреждающие знаки

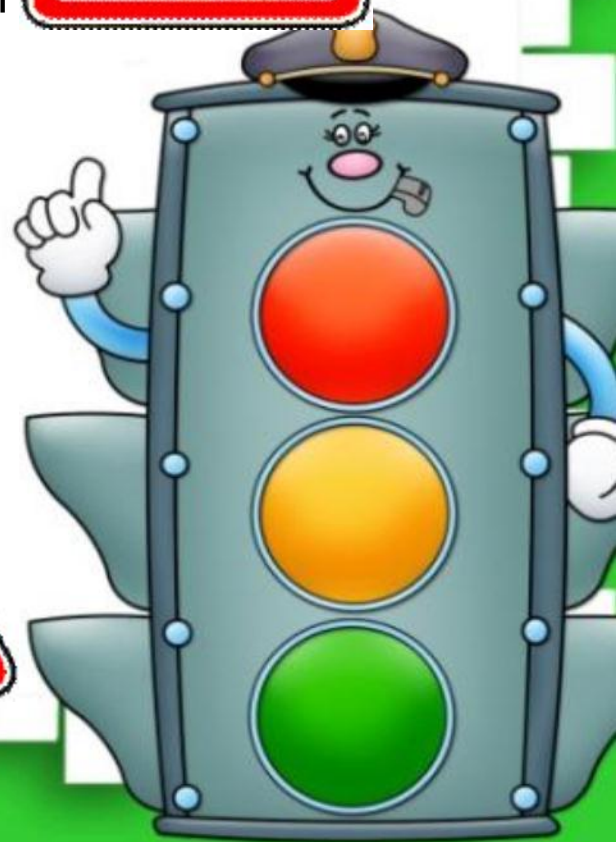


Предупреждают водителя о приближении к опасному участку дороги



*Отличительный признак:*

белый треугольник с красной каймой







# Запрещающие знаки




Что-либо запрещают водителю



*Отличительный признак:*

белые или синие круги с красной каймой






Предписывают направление движения, минимальную скорость движения и т.д.



*Отличительный признак:*





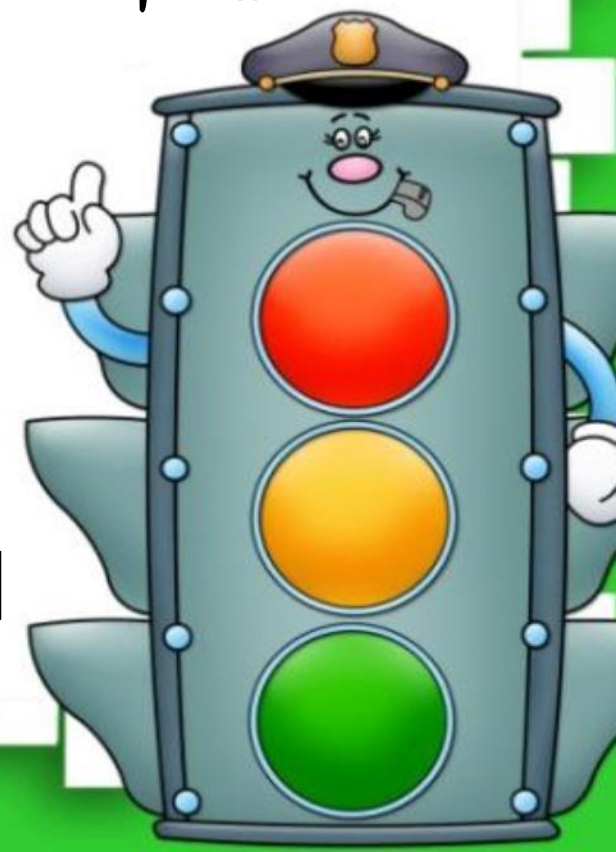


Указывают место нахождения пешеходного перехода, остановки автобуса и т.д.



*Отличительный признак:*

синий прямоугольник или квадрат с рисунком







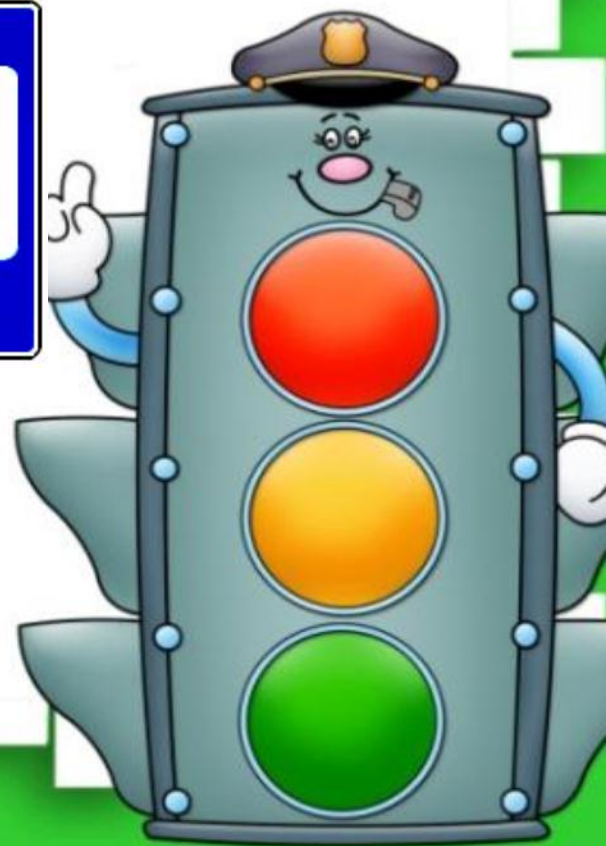
# Знаки сервиса

Указывают места отдыха, лечения, питания, ремонта и т.д.



*Отличительный признак:*





синий прямоугольник с рисунком





# Знаки приоритета




Устанавливают очередность проезда перекрестков, пересечений проезжих частей или узких участков дороги





# Знаки дополнительной информации (таблички)

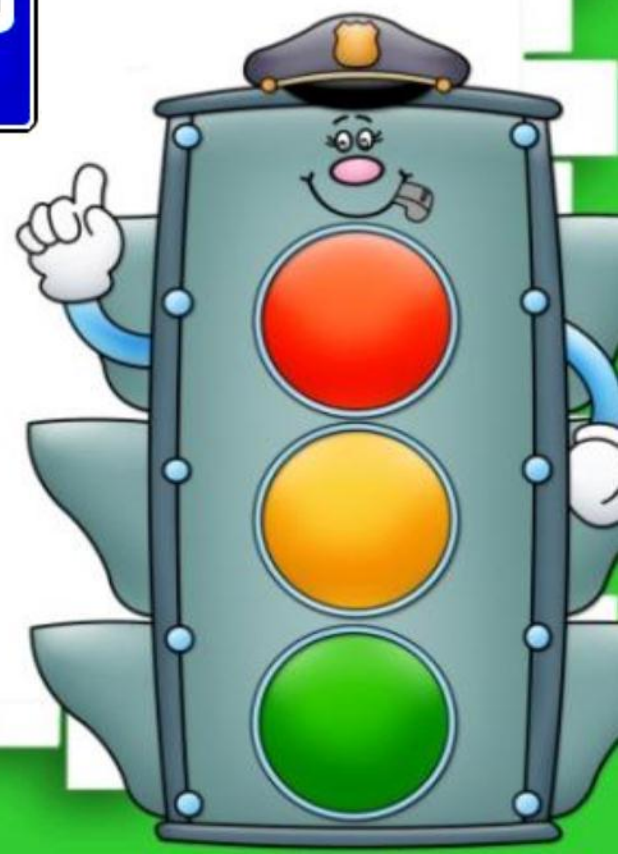
Уточняют или ограничивают действие знаков, с которыми они применены








# ПОВТОРИ





# ЗАПОМНИ!

**Правила движения  
каждый должен знать,  
и без промедления  
их нужно выполнять!**





**БУДЬ  
ВНИМАТЕЛЕН  
НА ДОРОГЕ!**

