





***Урок технологии
в 1 классе.***



Тема: «Работа с бумагой».




Цели.


- **1. Формировать практические навыки работы с бумагой.**
 - **2. Развивать мелкую моторику и творческие способности учащихся.**
 - **3. Воспитывать бережное отношение к природе.**
- 
- 




ЗАДАЧИ.

1. Создать условия для формирования интереса к учебной деятельности.
 2. Упражнять в выполнении основных мыслительных операций: анализ, синтез, обобщение.
 3. Развивать умение работать в паре.
- 






*С листьев тлю она съедает,
Следить за садом помогает.
Вот она взлетела ловко.
Это-...*



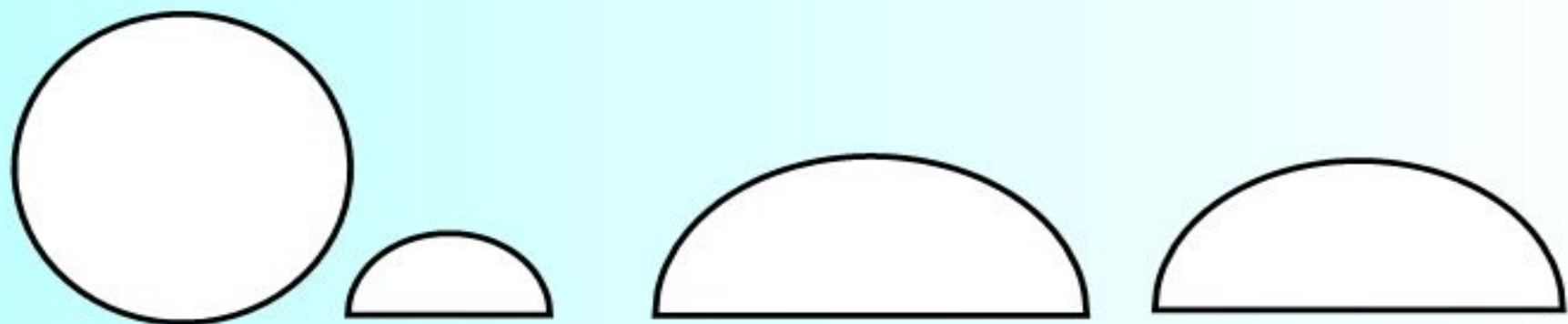
Божья коровка.



Образец изделия.



Ход работы:





*Божья коровка,
улетти на небо!
Там твои детки
кушают конфетки,
Всем по одной,
а тебе
ни одной!*



Практическая работа.

Инструкция.

1. На столе - четыре круга.



2. Сначала приклей чёрный круг большего размера к листу бумаги. Это туловище.



3. Затем сложи пополам чёрный круг меньшего размера и приклей его к туловищу. Это голова.




4. Два красных круга сложи пополам и приклей их за нижние половинки к туловищу.

Это крылья.




5. Нарисуй (или наклей) глазки, усики и точки на крыльях.






узнал




Я




запомнил

научился

удивился





Спасибо за внимание !

