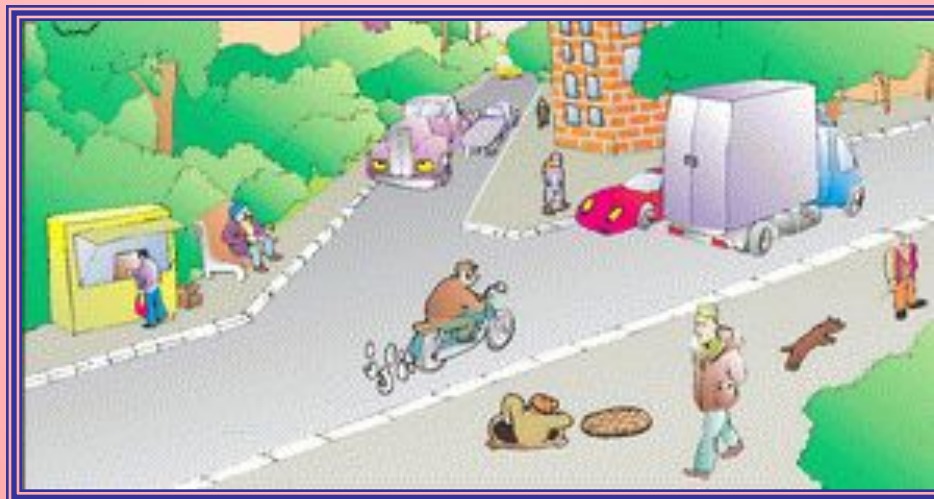


Сигналы светофора и регулировщика

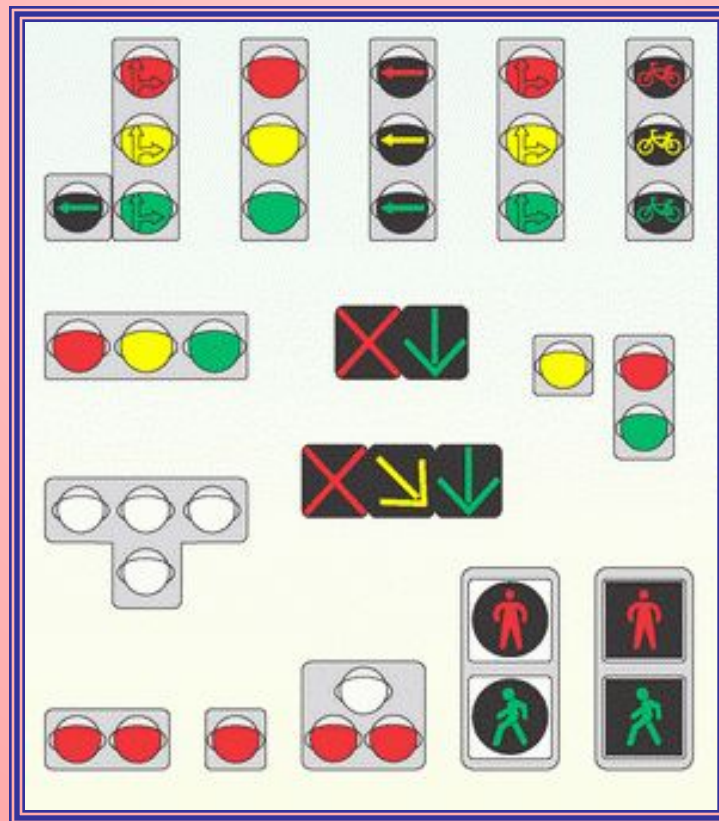


- Движение регулируют для того, чтобы сделать его безопасным, установить очередность в движении пешеходов и машин на перекрестках.



- В необходимых случаях регулированием обеспечивается беспрепятственный проезд специальных машин пожарных, милицейских, скорой помощи, аварийных и т. д.

- Светофоры применяются для регулирования движения на перекрестках, площадях и пешеходных переходах, для сигнализации на железнодорожных переездах.



- В условиях все возрастающей интенсивности движения в городах в целях безопасности и максимальной пропускной способности городских улиц стало необходимо регулировать движение не только транспорта, но и пешеходов.

- Для этого применяют транспортные и пешеходные светофоры. В зависимости от числа сигналов, подаваемых в одном направлении, транспортные светофоры бывают одно-, двух- и трехсекционными, а также с дополнительными секциями со светящимися стрелками справа и слева.

- В зависимости от числа сигналов, подаваемых в одном направлении, транспортные светофоры бывают одно-, двух- и трехсекционными, а также с дополнительными секциями со светящимися стрелками справа и слева.

- Красный свет светофора означает «стоп, движение прекращено», желтый свет - «внимание», зеленый - «движение разрешено». Светофоры, имеющие только мигающий желтый сигнал, сигнализируют водителю, что перекресток нерегулируемый и проезжать его нужно с особой осторожностью. Особую осторожность нужно соблюдать и пешеходам.

- Светофоры, имеющие только мигающий желтый сигнал, сигнализируют водителю, что перекресток нерегулируемый и проезжать его нужно с особой осторожностью.

- Трамвай на зеленый сигнал может двигаться налево. Поэтому, переходя улицу, нужно остерегаться трамвая, поворачивающего налево, - его нужно пропустить.

Сигналы светофора

Сигналы светофора									
Пешеход		X ↓	↓ X	X X	X X	↓ ↓	X ↓	X X	X X
Трамвай		↘	↘	↘	X	↓	↘	↘	X
Безрельсовые т.с.	Однорядное движение	↘	↘	↘	X	↘	↘	↘	X
	Двурядное движение	↘ ↓	↘ ↓	X ↘	X X	↓ ↓	↘ ↓	↘ X	X X
	Трёхрядное движение	↘ ↓ ↓	↘ ↓ ↓	X X ↘	X X X	↓ ↓ ↓	↘ ↓ ↓	↘ X X	X X X

- Если регулировщик обращен к пешеходам боком, руки опущены, то это соответствует зелёному сигналу светофора и пешеходам разрешается переходить проезжую часть.

Сигналы регулирующего



- Если регулировщик поднимает вверх руку или жезл, то это соответствует желтому сигналу светофора.



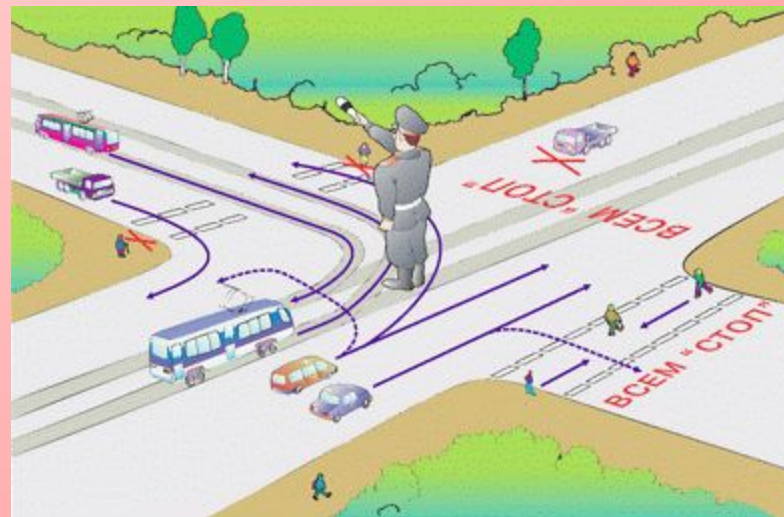
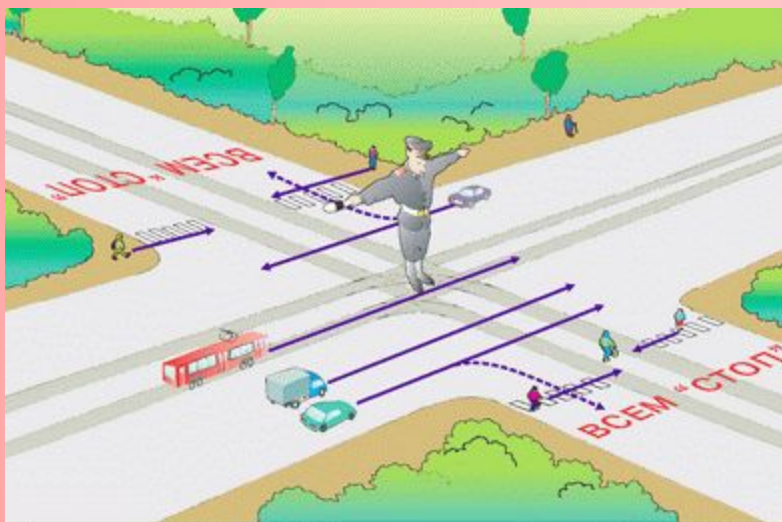
- Если регулировщик обращен к пешеходам грудью или спиной, переходить улицу (проезжую часть) запрещается, - это положение регулировщика соответствует



- Пешеходные светофоры, в отличие от транспортных имеют два сигнала: зеленый с надписью «Идите» или силуэтом идущего человека и красный с надписью «Стойте» или силуэтом стоящего человека.

- В местах, где установлены такие светофоры, пешеходам разрешается переходить проезжую часть только при зеленом сигнале этого светофора.

- Для пропуска пешеходов на перегонах улиц и дорог регулировщик регулирует движение, находясь на середине улицы, около пешеходного перехода.



- Для перекрытия движения транспорта он поднимает правую руку вверх. Транспорт подъезжает к пешеходному переходу и останавливается.









- Переход улицы пешеходам также не разрешается. Затем регулировщик делает разрешающий жест для движения пешеходов.

- Переход улицы пешеходам также не разрешается. Затем регулировщик делает разрешающий жест для движения пешеходов.



- Пешеходы начинают переход улицы, при этом регулировщик обращен к ним боком.

- Если на перекрестке движение регулируется одновременно светофором и регулировщиком, то в этом случае пешеходы выполняют указания регулировщика.

Сигналы регулировщика								
Пешеход		XX	XX	↑↑	X↓	XX	↓X	XX
Трамвай		X	X	↑	↷	↶	X	X
Безрельсовые т.с.	Однорядное движение	X	X	↑↷	↷↑	↶	X	X
	Двурядное движение	XX	XX	↑↷	↷↑↷	X↶	XX	XX
	Трехрядное движение	XXX	XXX	↑↑↷	↷↑↑↷	XX↶	XXX	XXX
	Многорядное движение	XXXX	XXXX	↑↑↑↷	↷↑↑↑↷	XXX↶	XXXX	XXXX

Проверим себя

1. Какие светофоры вы знаете?
2. Что означает зеленый сигнал и где он расположен - вверху или внизу светофора?
3. При каком положении регулировщика разрешено переходить улицу?
4. Какой сигнал светофора и регулировщика запрещает пешеходное движение через улицу?
5. Что означает желтый сигнал светофора, и какому жесту регулировщика он соответствует?
6. Кому подчиняются пешеходы, если перекресток регулируется светофором и регулировщиком?
7. Какие сигналы пешеходного светофора вы знаете, и что они обозначают?