


**ГБОУ ШКОЛА №1155
ДОШКОЛЬНОЕ ОТДЕЛЕНИЕ
№2**



Москва 2017




Художественно- эстетическое развитие в старшей группе №2




Подготовили :


Дородных Б.Б.
Мавлянова М.Ю





Художественно-эстетическая
деятельность – деятельность, в
которой ребенок наиболее полно
может раскрыть себя, свои
возможности , одним словом
реализовать себя как творческая
личность




- 
- ❖ Задачи обучения в старшей группе :
 - учить выделять , называть , группировать произведения по видам искусства
 - познакомить с жанрами музыкального и изобразительного искусства
 - подвести к понятиям «народное искусство», «виды и жанры народного искусства»
 - развивать эстетическое восприятие, совершенствовать изобразительные навыки и умения
 - учить создавать сюжетные композиции

Одним из важных условий реализации системы художественно-эстетического развития является правильная организация предметно развивающей среды


В группе имеются музыкальный уголок, оснащенный наглядными пособиями, музыкальными инструментами.



Уголок изобразительной деятельности, в котором также представлены наглядные пособия и альбомы для рассматривания



Наглядные пособия






ЭЛЕМЕНТЫ ГОРОДЕЦКОЙ РОСПИСИ.





Характерные элементы и орнаменты

Орнамент – это красивое сочетание одинаковых или разных элементов. Эти узоры можно увидеть не только на писанках, но и на других изделиях декоративного искусства – на посуде и одежде, салфетках и коврах.




Декоративные строчки

Прямые, волнистые и зигзагообразные линии символизируют движение. Рассмотрите узорные строчки и дорисуйте в этой книжке фломастером или тонкой кисточкой, а потом попробуйте нарисовать в своем альбоме.




ЗАНЯТИЕ 1 УЗОР «ТРАВКА»



«ОСОЧКИ»



«ТРАВИНКИ»



«КАПЕЛЬКИ»



«УСИКИ»




«ЗАВИТКИ»



«КУСТИКИ»

ЗАНЯТИЕ 5 УЗОР «ЛИСТОЧКИ»




Театральный уголок





Методические пособия используемые в работе





Для выставки детских рисунков и поделок активно используется раздевалка


































Спасибо за
Внимание !

