

Согласная буква Й.

Звук [й']

Подготовила
учитель начальных классов
МОУ СОШ № 35 им. Героя Советского
Союза В.П. Чкалова

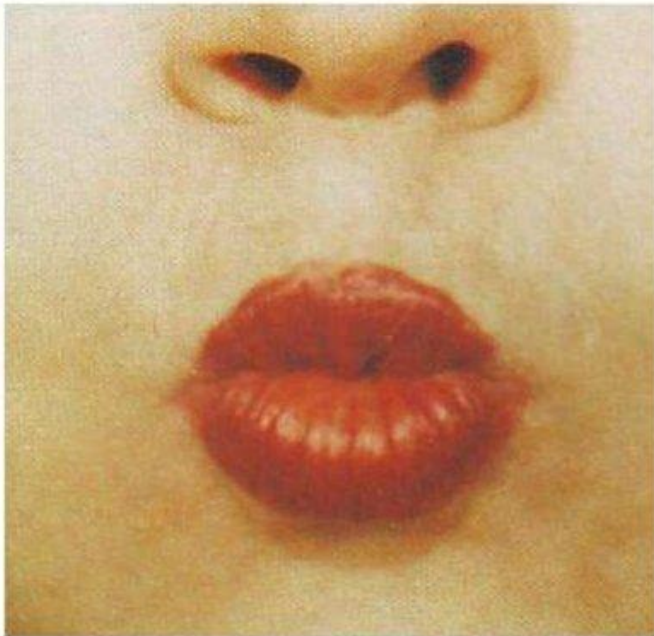
Краснощекова Мария Владимировна

The image features six cartoon children of various ethnicities and styles. At the top, from left to right: a girl with blonde hair in a yellow shirt, a girl with brown hair in pigtails wearing a red polka-dot dress, a boy with brown hair in a red and green striped shirt waving, and a girl with blonde hair in pigtails wearing a red polka-dot dress. At the bottom, from left to right: a girl with blonde hair in pigtails wearing a red polka-dot dress holding a small doll, and a boy with brown hair in a green and red striped shirt with blue shorts waving. In the center, a large, white, cloud-like bubble with a rainbow border contains the text. The background is white with a faint diamond grid pattern, set against a green border at the top and bottom.

Не имей 100 рублей,
а имей 100 друзей.

«ТРУБОЧКА»

Губы сомкнуты и вытянуты в виде трубочки вперед. Удерживать губы в таком положении следует 10 - 15 секунд.





Упражнения для губ

«Улыбка – Трубочка». Чередование положений губ.

Свои губы прямо к ушкам

Растяну я как лягушка.

А теперь слонёнок я

Видишь – хобот у меня.

Мне понравилось играть

Повторю – ка всё опять.

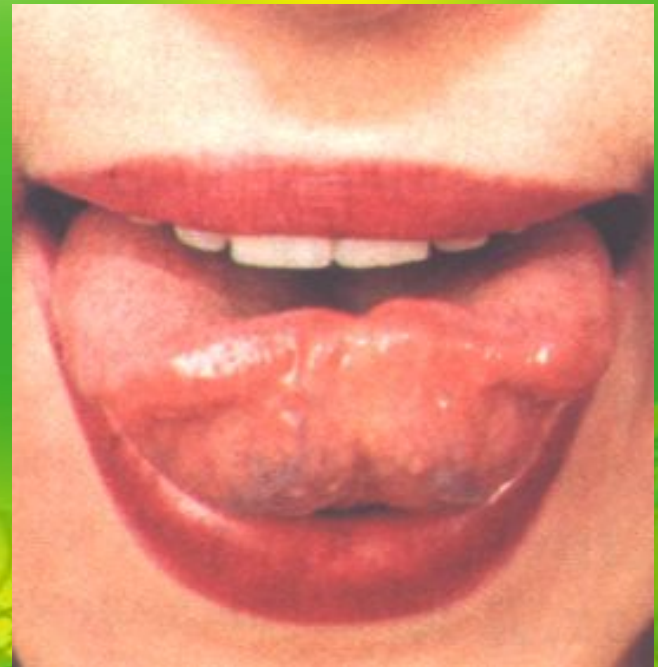


Упражнение «Чашечка»



**Вкусных мы блинов поели,
Выпить чаю захотели.
Язычок мы к носу тянем,
Чашку с чаем представляем.**


**Открой рот, высунь язычок и
тяни его к носу. Старайся,
чтобы бока языка были
подняты, не поддерживай его
верхней губой. Удерживай язык
в таком положении до десяти
счётов. Повтори 3 -4 раза.**



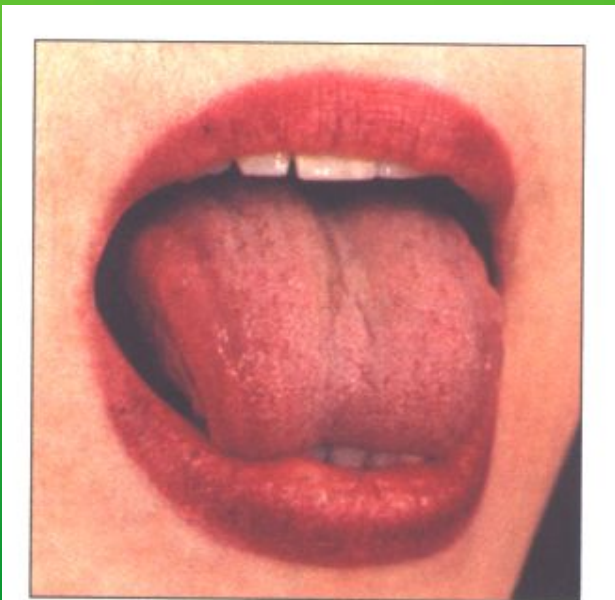
Упражнение "Лошадка"



Упражнение «Качели»




Улыбнись, открой рот, на счёт «раз» опусти кончик языка за нижние зубы, на счёт «два» – подними язычок за верхние зубы. Повтори пять – шесть раз.





Путешествие

в Цветочный город



В шляпе с круглыми
полями
И в штанишках до
колен.
Занят разными
делами,
Лишь учится ему
лень.
Кто он быстро
отгадай-ка,
Как зовут его?



НЕЗНАЙКА

Цели урока:

- *познакомиться со звуком [й'] и буквой, которая его обозначает,*
- *научиться отличать букву Й и звук [й'],*
- *читать слова с буквой Й*



Цветочный город




Этот умный
коротышка
Прочитал уже
все книжки
Он и вправду
много знает
Никого не
обижает.



ЗНАЙКА



Й



ФИЗКУЛЪТ МИНУТКА

ЛАЙКА, МАЙКА,



ГАЙКА, ЗНАЙКА,

МОСТ, ЧАЙКА,

ВОРОБЕЙ,

СОЛОВЕЙ, ЙОГА.





Я всегда со светом дружен.
Если солнышко в окне,
Я от зеркала, от лужи
Пробегаю по стене.


Может и разбиться,
Может и свариться,
Если хочешь, в птицу
Может превратиться.

Закипит – исходит паром,
И свистит, и пышет жаром,
Крышкой брякает, стучит.
- Эй, сними меня! – кричит




Огорчённая сорока
Возвращается с урока.
Весь урок болтала с
сойкой
И домой вернулась с
двойкой!

Тащил Авдей мешок
гвоздей,
Тащил Гордей мешок
груздей.
Авдей Гордею дал
гвоздей,
Гордей Авдею дал
груздей.



Николай Николаевич Носов
(1908 – 1976)



**Памятная монета
100-летие со дня рождения детского писателя
Николая Николаевича Носова**



МОЛОДЦЫ!!!

