

З

Зз

Буква З – ушастый **З**айка,
Зайка – маленький **з**азнайка.
Знает всех **з**верей в лесу,
Даже хитрую лису.



Тема: СОГЛАСНЫЕ ЗВУКИ [з], [з'], БУКВА Зз.

Цель:

-повторим...

-будем отличать...

-будем читать...

Блиц –опрос «Назови ответ»

Какая бывает речь?

Что такое устная речь?

Письменная речь?

Из чего состоит наша речь?

Из чего состоят предложения?

Из чего состоят слова?

Как называется гласный звук, который мы произносим с большей силой?

Сколько ударных гласных может быть в словах русского языка?

Как определить ударный слог?

Как называются остальные слоги?

Какие бывают звуки?

Какие бывают гласные звуки? Согласные?

Назовите мне гласные буквы, которые служат для обозначения твёрдости предыдущего согласного?

Мягкости предыдущего согласного?

АРТИКУЛЯЦИОННАЯ ГИМНАСТИКА



«БУБЛИК»

Зубы сомкнуты.
Губы округлены и чуть
вытянуты вперёд.
Верхние и нижние резцы
видны.



«ГРИБОК»

Широко открыть рот и
улыбнуться. Присосать
язык к нёбу и не
отрывать его. Тянуть
нижнюю челюсть вниз,
растягивая
подъязычную связку.

С.А.



«ВКУСНОЕ ВАРЕНЬЕ»

Рот открыть и улыбнуться.
Облизать языком верхнюю губу.
При этом стараться «обнять»
языком сразу всю губу и
облизать её, втягивая язык



«ГАРМОШКА»

Раскрыть рот и
улыбнуться. Присосать
язык к нёбу, как в
упражнении «грибок».
Язык от нёба не отрывать.
Опускать и поднимать
нижнюю челюсть,
растягивая подъязычную



«ЧАШЕЧКА»

Рот широко открыть. Сделать
язык широким. Поднять края
языка к верхним зубам, но не
касаться их. Язык похож на
чашечку. Удерживать 10 сек.



«КТО ДАЛЬШЕ ЗАГОНИТ МЯЧ»
Улыбнуться, высунуть язык,
подуть на него, направляя
струю воздуха по желобку в
середине языка. Дуть на
мячик из ваты, загоняя его в
игрушечные ворота.



Буква заблудилась

Закричал
охотник : «Ой!
Двери гонятся
за мной»



Забодал меня котёл,
На него я очень зол.

Был доктор на
движенья скуп,
Схватил щипцы и
вырвал зуб.



Работа по теме урока



Характеристика звуков

[з]

согласный
звонкий
твёрдый

[з']

согласный
звонкий
мягкий



ЗА

ЗУ

ЗО

ЗЕ

ЗЫ

ЗИ

ЗЭ

ЗЯ



ЗЁ

ЗЬ

ЗЮ

З

Работа по учебнику



стр. 94

1.




.

2.



.

3



.

.

**Найди верную схему предложения.
Составь по ней предложение со словом «Зима»**

1.



2.



3.



ФИЗМИНУТКА



Закрепление изученного



У. стр. 95

Итог урока

Что повторяли на уроке?

Какие задания вам понравились?

Что вызвало затруднение?

